

Instrukcja do obsługi Modułu ewidencji odpadów



BAZA DANYCH O PRODUKTACH I OPAKOWANIACH ORAZ O GOSPODARCE ODPADAMI

Metryka dokumentu	
Autor dokumentu:	Instytut Ochrony Środowiska – Państwowy Instytut Badawczy
Wersja dokumentu:	1.1
Status obowiązujący:	Obowiązujący
Data obowiązywania od:	2019-12-31
Data aktualizacji:	2023-04-13

¹ Organy administracji publicznej i podmioty wskazane w art. 83 ustawy o odpadach

Spis treści

1. Dostęp do modułu ewidencji	7
2. Nawigacja po Module Ewidencji odpadów	8
2.1. Wyszukiwanie podmiotu	9
2.2. Wyszukiwanie kart ewidencji odpadów	13
2.3. Wyszukiwanie kart przekazania odpadów oraz odpadów komunalnych	17
3. Obsługa Modułu Ewidencji odpadów – karty ewidencji odpadów	19
3.1. Karta ewidencji odpadów	22
3.1.1. Zakładka wytworzone	26
3.1.2. Zakładka wydobyte	28
3.1.3. Zakładka przyjęte	29
3.1.4. Zakładka przetwarzane	31
3.1.5. Zakładka przekazane	33
3.1.6. Zakładka odbiór	35
3.1.7. Zakładka przyjęte	37
3.1.8. Zakładka przetwarzane	39

3.1.9. Zakładka przekazane	41
3.2. Karta ewidencji komunalnych osadów ściekowych	43
3.2.1. Zakładka wytworzone osady	45
3.2.2. Zakładka zastosowane osady	48
3.2.3. Zakładka zestawienie danych.....	51
3.3. Karta ewidencji zużytego sprzętu elektrycznego i elektronicznego	52
3.3.1. Zakładka zebrany sprzęt.....	54
3.3.2. Zakładka wytworzone odpady	55
3.3.3. Zakładka zbieranie sprzętu	60
3.3.4. Zakładka gospodarowanie sprzętem	62
3.3.4.1. Zakładka przekazane do innego zakładu przetwarzania.....	62
3.3.4.2. Zakładka przetwarzanie sprzętu we własnym zakresie	64
3.3.4.3. Zakładka zużyty sprzęt przeznaczony do ponownego użycia	66
3.3.4.4. Części składowe pochodzące ze zużytego sprzętu przeznaczonego do ponownego użycia	68
3.3.5. Zakładka wytwarzanie odpadów w wyniku przetworzenia zużytego sprzętu	70
3.3.6. Zakładka gospodarowanie odpadami - we własnym zakresie.....	72
3.3.7. Zakładka gospodarowanie odpadami - przekazane innemu posiadaczowi.....	74

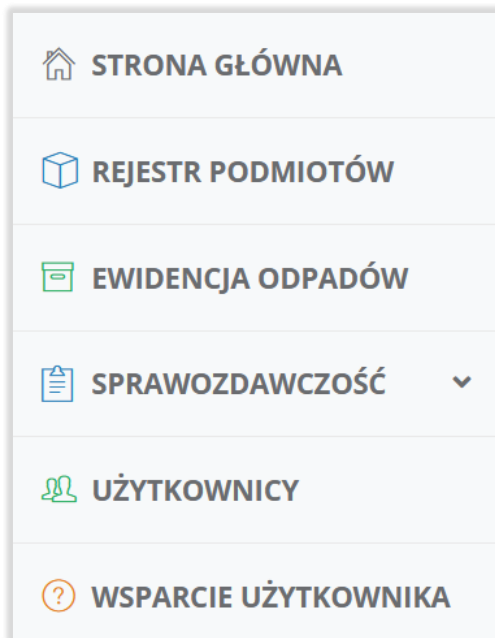
3.4. Karta ewidencji pojazdów wycofanych z eksploatacji	76
3.4.1. Zakładka przyjęte pojazdy	79
3.4.2. Zakładka wyposażenie i części	81
3.4.3. Zakładka wytwarzane odpady	83
3.4.4. Zakładka przetwarzane odpady	85
3.4.5. Zakładka przekazane odpady	87
3.4.6. Zakładka zestawienie danych	89
3.4.7. Zakładka przyjęte	90
3.4.8. Zakładka przekazane	92
3.5. Karta ewidencji odpadów niebezpiecznych	93
3.5.1. Zakładka wpisy na karcie	95
3.5.2. Zakładka zestawienie danych	98
4. Obsługa modułu ewidencji odpadów – karty przekazania odpadów	99
4.1. Karta przekazania odpadów	108
4.1.1. Ogólne informacje o karcie	109
4.1.2. Dane przekazującego odpady	110
4.1.3. Dane transportującego odpady	111

4.1.4. Dane przejmującego odpady	112
4.1.5. Informacje dotyczące odpadów	113
4.1.6. Informacje o karcie	114
4.1.7. Informacje dodatkowe	114
4.1.8. Faktyczna godzina rozpoczęcia transportu	115
4.1.9. Informacje o korekcie	115
4.1.10. Informacje o przejęciu odpadów	116
4.1.11. Informacje o transporcie odpadów	117
4.1.12. Powód wycofania karty	117
4.1.13. Informacje o odrzuceniu karty	118
4.2. Karta przekazania odpadów komunalnych	119
4.2.1. Ogólne informacje o karcie	120
4.2.2. Dane odbierającego lub przekazującego odpady komunalne	121
4.2.3. Dane transportującego odpady komunalne	122
4.2.4. Dane przejmującego odpady komunalne	123
4.2.5. Informacje dotyczące odbioru lub przekazanych odpadów komunalnych	124
4.2.6. Informacje o karcie	126

4.2.7. Informacje dodatkowe.....	126
4.2.8. Faktyczna godzina rozpoczęcia odbioru lub transportu	127
4.2.9. Informacje o korekcie	128
4.2.10. Informacje o przejęciu odpadów	129
4.2.11. Informacje o transporcie odpadów	130
4.2.12. Powód wycofania karty.....	130
4.2.13. Informacje o odrzuceniu karty.....	131

1. Dostęp do modułu ewidencji

Użytkownik Główny jednostki administracji publicznej oraz służb kontrolnych, o którym mowa w art. 83 ust. 1 ustawy o odpadach po uzyskaniu dostępu do BDO otrzymuje uprawnienia do obsługi Modułu Ewidencji odpadów, który jest dostępny z poziomu menu bocznego. **[RYSUNEK 1]**

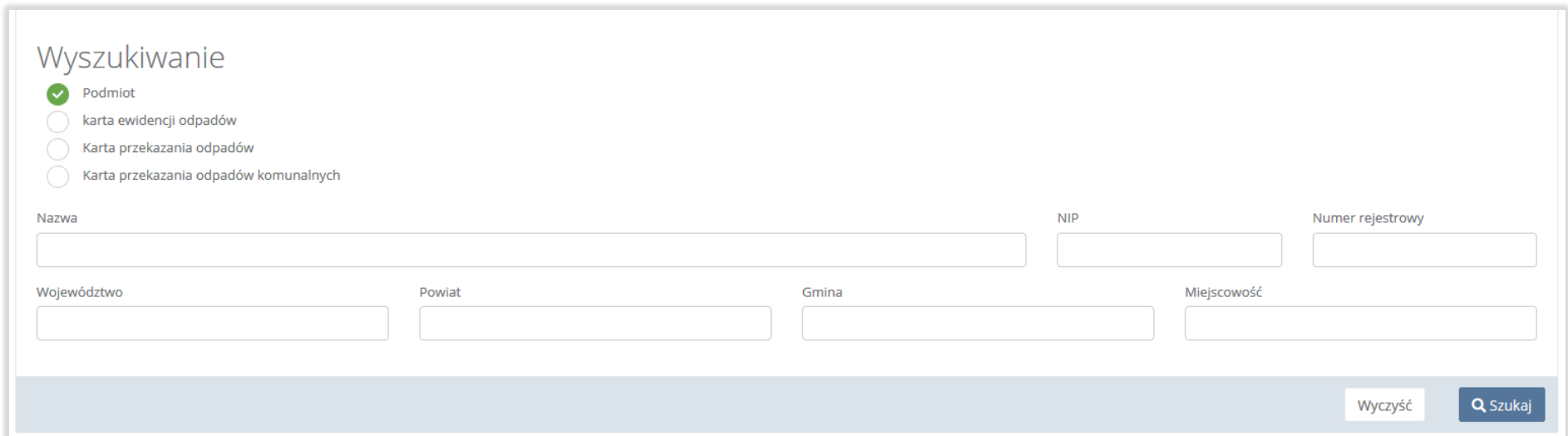


Rysunek 1 Widok menu bocznego

2. Nawigacja po Module Ewidencji odpadów

Po przejściu do Modułu Ewidencji odpadów system wyświetli wyszukiwarkę, która umożliwia wyszukanie:

- Podmiotu,
- kart ewidencji odpadów,
- kart przekazania odpadów,
- kart przekazania odpadów komunalnych. **[RYSUNEK 2]**



Wyszukiwanie

Podmiot

karta ewidencji odpadów

Karta przekazania odpadów

Karta przekazania odpadów komunalnych

Nazwa

NIP

Numer rejestrowy

Województwo

Powiat

Gmina

Miejscowość

Wyczyść

Rysunek 2 Wyszukiwarka w Module Ewidencji odpadów

2.1. Wyszukiwanie podmiotu

Wyszukiwarka podmiotu umożliwia filtrowanie wyników po następujących kryteriach:

- nazwa,
- numer NIP,
- numer rejestrowy,
- województwo,
- powiat,
- gmina,
- miejscowość. **[RYSUNEK 3]**

Wyszukiwanie

Podmiot
 Karta ewidencji odpadów
 Karta przekazania odpadów
 Karta przekazania odpadów komunalnych

Nazwa: NIP podmiotu: Numer rejestrowy:

Województwo: Powiat: Gmina: Miejscowość:

Lp.	Nazwa	Nip	Numer rejestrowy	Województwo	Powiat	Gmina	Miejscowość
1	URZĄD MIEJSKI		000101	MAŁOPOLSKIE			

Rysunek 3 Wyszukiwarka podmiotu

W celu wyszukania podmiotu należy wypełnić minimum jedno kryterium wyszukiwania (np. nazwa, NIP, numer rejestrowy).

Po wyszukaniu odpowiedniego podmiotu należy wybrać opcję „Wybierz”. Następnie system wyświetli listę wszystkich miejsc prowadzenia działalności wybranego podmiotu wraz z możliwością wyszukania danego miejsca prowadzenia działalności. [RYSUNEK 4]

Wybierz miejsce prowadzenia działalności
Liczba wszystkich miejsc : 2

Wyszukiwanie miejsca prowadzenia działalności

Numer MPD Nazwa Adres

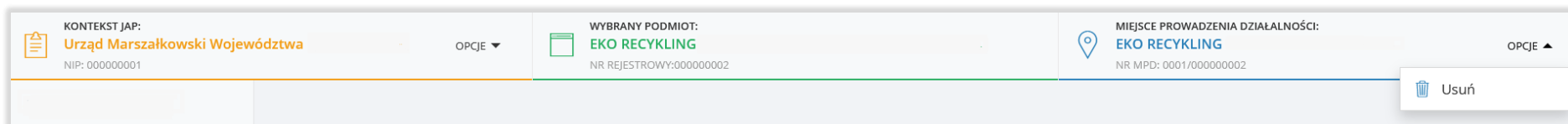
lub

Lp.	Numer MPD	Nazwa miejsca prowadzenia działalności	Adres miejsca prowadzenia działalności	
1	0001/000101	0001 - URZĄD MIEJSKI	Województwo: MAŁOPOLSKIE, Powiat: tarnowski, Gmina: Żabno, Miejscowość: Żabno, Ulica: ul. Żabia 1, Kod pocztowy: 00-000	<input type="button" value="Opcje"/>
2	0002/000101	0002 - URZĄD MIEJSKI	Województwo: MAŁOPOLSKIE, Powiat: tarnowski, Gmina: Żabno, Miejscowość: Żabno, Ulica: ul. Żabia 1, Kod pocztowy: 00-001	<input type="button" value="Opcje"/>

Rysunek 4 Lista miejsc prowadzenia działalności

Aby wybrać kontekst miejsca prowadzenia działalności w zakresie, którego użytkownik JAP chce rozpocząć czynności w BDO należy wybrać opcję „Wybierz” dla danego miejsca prowadzenia działalności.

Po wybraniu kontekstu podmiotu i miejsca prowadzenia działalności w menu nawigacyjnym użytkownika JAP automatycznie pojawią się dane uzupełnione o nazwę wybranego podmiotu, numer rejestrowy, nazwę miejsca prowadzenia działalności oraz numer miejsca prowadzenia działalności. [RYSUNEK 5]



Rysunek 5 Menu nawigacyjne użytkownika - kontekst podmiotu oraz miejsca prowadzenia działalności

Aby usunąć kontekst wybranego podmiotu oraz miejsca prowadzenia działalności należy w menu nawigacyjnym wybrać opcję „Usuń”.

Ponowne uruchomienie wyszukiwarki jest możliwe poprzez kliknięcie Moduł Ewidencji odpadów z poziomu menu bocznego.

Aby rozpocząć czynności w zakresie wybranego podmiotu, należy z poziomu menu bocznego wybrać Moduł Ewidencji odpadów, a następnie odpowiednią sekcję:

- Karty przekazania,
- Karty ewidencji odpadów. [RYSUNEK 6]

The screenshot shows a web application interface for waste management. At the top, there is a navigation bar with a logo, a menu icon, and user information (Administrator BDO). Below this is a header section with three main areas: 'KONTEKST JAP: Urząd Marszałkowski Województwa' (NIP: 000000001), 'WYBRANY PODMIOT: EKO RECYKLING' (NR REJESTROWY: 000000002), and 'MIEJSCE PROWADZENIA DZIAŁALNOŚCI: EKO RECYKLING' (NR MPD: 0001/000000002). On the left side, there is a sidebar menu with options: STRONA GŁÓWNA, REJESTR PODMIOTÓW, EWIDENCJA ODPADÓW (expanded), KARTY PRZEKAZANIA, KARTY EWIDENCJI ODPADÓW (selected), SPRAWOZDAWCZOŚĆ, and WSPARCIE UŻYTKOWNIKA. The main content area displays a title 'Komunikat w sprawie prowadzenia rejestru podmiotów wprowadzających produkty, produkty w opakowaniach i gospodarujących odpadami.' followed by three paragraphs of text regarding the registration process for waste management entities.

Rysunek 6 Moduł Ewidencji odpadów – sekcja karty przekazania oraz karty ewidencji odpadów


2.2. Wyszukiwanie kart ewidencji odpadów

Wyszukiwarka kart ewidencji odpadów umożliwi filtrowanie wyników po następujących kryteriach:

- rok sprawozdawczy,
- typ karty,
- numer karty,
- kod i rodzaj odpadu,
- województwo,
- powiat,
- gmina,
- miejscowość. **[RYSUNEK 7]**

Wyszukiwanie

Podmiot
 Karta ewidencji odpadów
 Karta przekazania odpadów
 Karta przekazania odpadów komunalnych

 Filtrowanie wyników według roku Rok sprawozdawczy

Typ karty Numer karty Kod i rodzaj odpadu

Województwo Powiat Gmina Miejscowość

Lp.	Numer karty	Kod i rodzaj odpadu	Województwo	Powiat	Gmina	Miejscowość
-----	-------------	---------------------	-------------	--------	-------	-------------

Rysunek 7 Wyszukiwarka kart ewidencji odpadów

Aby wybrać odpowiedni typ karty należy rozwinąć listę z typami kart, która dzieli się na:

- kartę ewidencji odpadów,
- kartę ewidencji odpadów komunalnych,
- kartę ewidencji komunalnych osadów ściekowych,
- kartę ewidencji zużytego sprzętu elektrycznego i elektronicznego,
- kartę ewidencji pojazdów wycofanych z eksploatacji,
- kartę ewidencji odpadów niebezpiecznych. **[RYSUNEK 8]**

Wyszukiwanie

Podmiot

Karta ewidencji odpadów

Karta przekazania odpadów

Karta przekazania odpadów komunalnych

Filtrowanie wyników według roku: 2023 x

Typ karty: ---wybierz---

Numer karty:

Kod i rodzaj odpadu:

Gmina:

Miejscowość:

Wyczyść Szukaj

Lp.	Numer karty	Kod i rodzaj odpadu	Województwo	Powiat	Gmina	Miejscowość
-----	-------------	---------------------	-------------	--------	-------	-------------

Rysunek 8 Filtrowanie wyników po typach kart

W celu wyszukania odpowiedniej karty ewidencji należy wypełnić minimum jedno kryterium wyszukiwania (np. typ karty, numer karty).

Po wyszukaniu karty ewidencji odpadów należy wybrać opcję „Podgląd”. Następnie system wyświetli szczegóły danej karty ewidencji odpadów w zależności od wyboru kryterium wyszukiwania. **[RYSUNEK 9]**

Wyszukiwanie

- Podmiot
- Karta ewidencji odpadów
- Karta przekazania odpadów
- Karta przekazania odpadów komunalnych

Filtrowanie wyników według roku
2023
x

Typ karty:

Numer karty:

Kod i rodzaj odpadu:

Województwo:

Powiat:

Gmina:

Miejscowość:

Wyczyść
Szukaj

Lp.	Numer karty	Kod i rodzaj odpadu	Województwo	Powiat	Gmina	Miejscowość	
1	00001/2023 /KEO/0002 /000425916	01 01 01 Odpady z wydobywania rud metali (z wyłączeniem 01 01 80)	POMORSKIE	bytowski	Bytów	Bytów	Podgląd

Rysunek 9 Opcja podglądu karty ewidencji odpadów

2.3. Wyszukiwanie kart przekazania odpadów oraz odpadów komunalnych

Wyszukiwarka kart przekazania odpadów oraz odpadów komunalnych umożliwia filtrowanie wyników po następujących kryteriach:

- rok sprawozdawczy,
- numer karty,
- kod i rodzaj odpadu,
- województwo,
- powiat,
- gmina,
- miejscowość,
- numer rejestracyjny pojazdu, przyczepy lub naczepy,
- data rozpoczęcia transportu lub zakres dat. **[RYSUNEK 10]**

Wyszukiwanie

Podmiot
 Karta ewidencji odpadów
 Karta przekazania odpadów
 Karta przekazania odpadów komunalnych

Filtrowanie wyników według roku 2023 x

Numer karty Kod i rodzaj odpadu Numer rejestracyjny pojazdu, przyczepy lub naczepy

Województwo Powiat Gmina Miejscowość

Data rozpoczęcia transportu Zakres dat

Lp.	Numer karty	Kod i rodzaj odpadu	Województwo	Powiat	Gmina	Miejscowość	Numer rejestracyjny pojazdu, przyczepy lub naczepy	Data rozpoczęcia transportu	
1	00005/2023/KPO/0001/000000001	20 01 15* Alkalia	MAZOWIECKIE	otwocki	Karczew	XYZ	wxyabc	02-01-2023	<input type="button" value="Podgląd"/>

Rysunek 10 Wyszukiwarka kart przekazania odpadów oraz odpadów komunalnych

W celu wyszukania odpowiedniej karty przekazania odpadów lub odpadów komunalnych należy wypełnić minimum jedno kryterium wyszukiwania (np. numer karty, kod i rodzaj odpadu, data rozpoczęcia transportu).

Po wyszukaniu karty przekazania odpadów lub odpadów komunalnych należy wybrać opcję „Podgląd”. Następnie system wyświetli szczegóły danej karty przekazania odpadów lub odpadów komunalnych.

3. Obsługa Modułu Ewidencji odpadów – karty ewidencji odpadów

Karty ewidencji odpadów dzieli się na:

- karty ewidencji odpadów,
- karty ewidencji komunalnych osadów ściekowych,
- karty ewidencji zużytego sprzętu elektrycznego i elektronicznego,
- karty ewidencji pojazdów wycofanych z eksploatacji,
- karty ewidencji odpadów niebezpiecznych.

W zależności od wyboru rodzaju karty system wyświetli listę kart ewidencji oraz wyszukiwarkę za pomocą, której można odszukać odpowiednią kartę wypełniając minimum jedno kryterium wyszukiwania (kod i rodzaj odpadu, numer karty lub gmina – dla zakładki odpady komunalne).

[RYSUNEK 11]

ODPADY

ODPADY KOMUNALNE

Wyszukiwanie kart ewidencji odpadów

📅 Filtrowanie wyników według roku

▼

Kod i rodzaj odpadu

Numer karty

🔍 Szukaj
lub
🗑️ Wyczyść

Lista kart ewidencji odpadów

Lp.	Numer karty	Kod i rodzaj odpadów	Kod ex	Utrata statusu kodu niebezpiecznego	Imię i nazwisko sporządzającego	
1	00003	15 01 02 Opakowania z tworzyw sztucznych	Nie	Nie	tester	<div style="border: 1px solid #ccc; padding: 2px 5px; display: inline-block;">Opcje ▼</div>

Rysunek 11 Przykładowy widok wyszukiwarki oraz listy kart ewidencji odpadów

Aby przejść do szczegółów danej karty z listy należy wybrać opcję „Szczegóły”. [RYSUNEK 12]

ODPADY ODPADY KOMUNALNE

Wyszukiwanie kart ewidencji odpadów

Filtrowanie wyników według roku Rok sprawozdawczy

Kod i rodzaj odpadu

Numer karty

Szukaj lub Wyczyść

Lista kart ewidencji odpadów

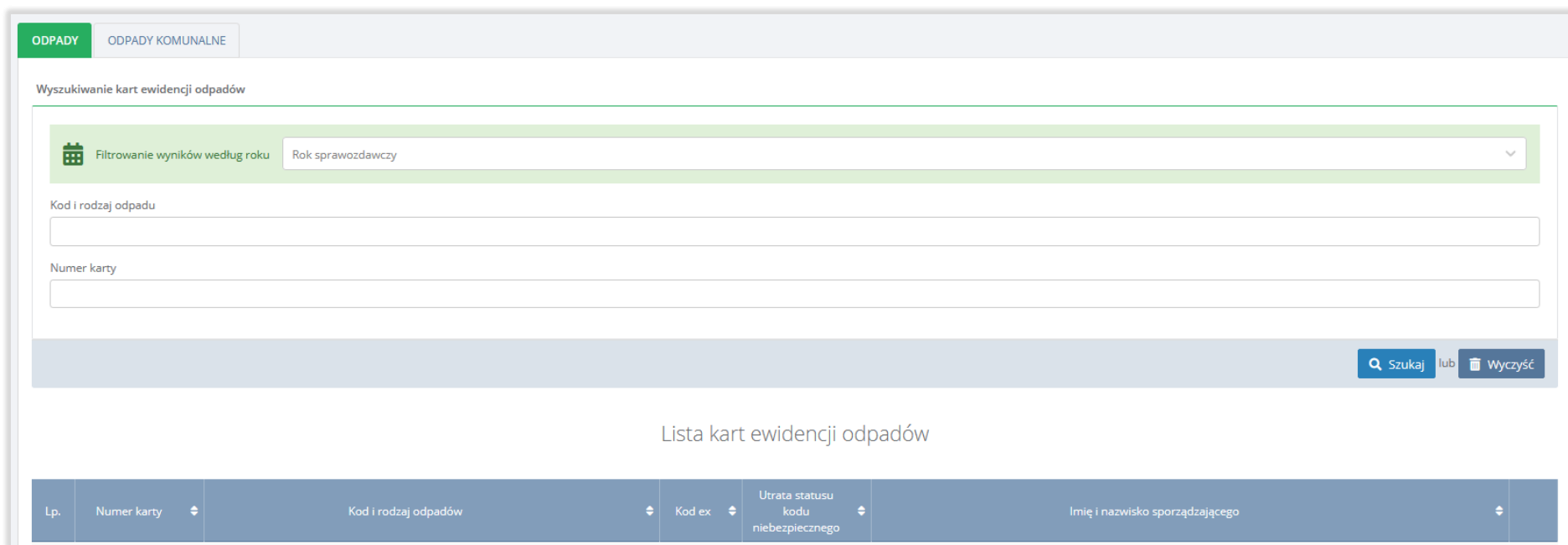
Lp.	Numer karty	Kod i rodzaj odpadów	Kod ex	Utrata statusu kodu niebezpiecznego	Imię i nazwisko sporządzającego	
1	00003	15 01 02 Opakowania z tworzyw sztucznych	Nie	Nie	tester	Opcje Szczegóły

Rysunek 12 Opcje dla karty ewidencji odpadów

3.1. Karta ewidencji odpadów

Karta ewidencji odpadów dzieli się na dwie zakładki:

- odpady,
- odpady komunalne. [RYSUNEK 13]



The screenshot shows a web interface for searching waste records. At the top, there are two tabs: "ODPADY" (selected) and "ODPADY KOMUNALNE". Below the tabs is the heading "Wyszukiwanie kart ewidencji odpadów". A search filter section includes a calendar icon, the text "Filtrowanie wyników według roku", and a dropdown menu labeled "Rok sprawozdawczy". Below this are two input fields: "Kod i rodzaj odpadu" and "Numer karty". At the bottom right of the search area are two buttons: "Szukaj" (with a magnifying glass icon) and "Wyczyść" (with a trash can icon). Below the search area is the heading "Lista kart ewidencji odpadów". At the bottom, a table header is visible with the following columns: "Lp.", "Numer karty", "Kod i rodzaj odpadów", "Kod ex", "Utrata statusu kodu niebezpiecznego", and "Imię i nazwisko sporządzającego".

Rysunek 13 Zakładki dla karty ewidencji odpadów

Karta ewidencji odpadów/opadów komunalnych zawiera do podglądu następujące sekcje:

- informacje o karcie ewidencji odpadów,
- stan magazynowy na 1 stycznia,
- ewidencja.

Sekcja informacje o karcie ewidencji odpadów zawiera:

- kod i rodzaj odpadu,
- numer karty,
- rok kalendarzowy,
- kod ex,
- rodzaj odpadu ex,
- utratę statusu kodu niebezpiecznego,
- rodzaj odpadu,
- województwo/powiat/gmina (dla zakładki odpady komunalne),
- zakres działalności. **[RYSUNEK 14]**

ODPADY ODPADY KOMUNALNE

Szczegóły karty ewidencji odpadów

KARTA EWIDENCJI ODPADÓW

Kod i rodzaj odpadu	Numer karty	Rok kalendarzowy
15 01 02 Opakowania z tworzyw sztucznych	00003/2021/KEO/0001/000457497	2021

Kod ex

Rodzaj odpadu ex

Utrata statusu kodu niebezpiecznego

Rodzaj odpadu

Zakres działalności dla kodu odpadu

Un - unieszkodliwianie Od - odzysk Zb - zbieranie odpadów W - wytwarzanie odpadów

Rysunek 14 Informacje o karcie ewidencji odpadów

Sekcja stany magazynowe na 1 stycznia zawiera masę odpadów [Mg]. [RYSUNEK 15]

STANY MAGAZYNOWE NA 1 STYCZNIA

Masa odpadów w tonach [Mg]

Rysunek 15 Stany magazynowe na 1 stycznia

Sekcja ewidencji odpadów dzieli się na zakładki:

- wytworzone,
- wydobyte,
- przyjęte,
- przetwarzane,
- przekazane.

3.1.1. Zakładka wytworzone

Aby przejść do szczegółów wpisu należy wybrać opcję „Szczegóły”. [RYSUNEK 16]

WYTWORZONE
WYDOBYTE
PRZYJĘTE
PRZETWARZANE
PRZEKAZANE

łączna masa wytworzonych odpadów w tonach [Mg]

w tym:

w wyniku świadczenia usług i/lub działalności w zakresie obiektów liniowych

Lp.	Data wytworzenia	Masa wytworzonych odpadów w tonach [Mg]		Nazwa instalacji	Wytwarzanie odpadów w wyniku świadczenia usług i/lub działalności w zakresie obiektów liniowych	Imię i nazwisko osoby sporządzającej	
		w związku z eksploatacją instalacji	poza instalacją				
1	02-02-2022	0,0000	15,4600		Nie	XYZ	Opcje ▾

Rysunek 16 Ewidencja wytworzonych odpadów

Następnie system wyświetli podgląd wytworzonych odpadów. [RYSUNEK 17]

PODGLĄD - WYTWORZONE ODPADY

Masa wytworzonych odpadów w tonach [Mg]:
w związku z eksploatacją instalacji w tonach [Mg] poza instalacją

Data wytworzenia

Nazwa instalacji

wytwarzanie odpadów - w wyniku świadczenia usług (w rozumieniu art. 3 ust. 1 pkt 32 ustawy o odpadach) i/lub działalności w zakresie obiektów liniowych (w rozumieniu art. 3 pkt 3a ustawy - Prawo budowlane)

Pochodzenie odpadów

Rysunek 17 Szczegóły wytworzonych odpadów

Aby wrócić do szczegółów karty ewidencji odpadów należy wybrać opcję „Powrót”.

3.1.2. Zakładka wydobyte

Aby przejść do szczegółów wpisu należy wybrać opcję „Szczegóły”. [RYSUNEK 18]

EWIDENCJA

WYTWORZONE
WYDOBYTE
PRZYJĘTE
PRZETWARZANE
PRZEKAZANE

Łączna masa odpadów wydobytych ze składowiska w tonach [Mg]

12,0000

Lp.	Data wydobycia	Masa odpadów wydobytych ze składowiska w tonach [Mg]	Imię i nazwisko osoby sporządzającej
1	16-02-2023	11,0000	XYZ
2	17-02-2023	1,0000	XYZ

Opcje ▾

✔ Szczegóły

Rysunek 18 Ewidencja wydobytych odpadów

Następnie system wyświetli podgląd wydobytych odpadów. [RYSUNEK 19]

PODGLĄD - WYDOBYTE ODPADY

Masa odpadów wydobytych ze składowiska w tonach [Mg]

11,0000

Data wydobycia

16-02-2023

Rysunek 19 Szczegóły wydobytych odpadów

Aby wrócić do szczegółów karty ewidencji odpadów należy wybrać opcję „Powrót”.

3.1.3. Zakładka przyjęte

Aby przejść do szczegółów wpisu należy wybrać opcję „Szczegóły”. [RYSUNEK 20]

EWIDENCJA

WYTWORZONE WYDOBYTE **PRZYJĘTE** PRZETWARZANE PRZEKAZANE

Łączna masa odpadów przyjętych przez posiadacza odpadów w tonach [Mg]

2343,0000

Lp.	Data przyjęcia	Masa w tonach [Mg]	Numer karty przekazania odpadów	Numer karty przekazania odpadów komunalnych	Informacja o sposobie przyjęcia odpadów	Imię i nazwisko osoby sporządzającej	
1	25-07-2022	2342,0000	00009/2022/KPO/0001/000017806		Wpis dokonywany na podstawie karty przekazania odpadów	XYZ	Opcje ▾
2	15-02-2023	1,0000			Przywóz do RP	XYZ	☑ Szczegóły

Rysunek 20 Ewidencja przyjętych odpadów

Następnie system wyświetli podgląd przyjętych odpadów. [RYSUNEK 21]

PODGLĄD - PRZYJĘTE ODPADY

Odpady przyjęte przez posiadacza odpadów:

- Wpis dokonywany na podstawie karty przekazania odpadów
- Wpis dokonywany na podstawie karty przekazania odpadów komunalnych
- Przywóz do RP
- Posiadacz odpadów zwolniony z obowiązku prowadzenia ewidencji odpadów

Numer karty przekazania odpadów

00009/2022/KPO/0001/000017806

Data przejęcia odpadów

25-07-2022

Masa w tonach [Mg]

2342,0000

Informacje dodatkowe

22121

Rysunek 21 Szczegóły przejętych odpadów

Aby wrócić do szczegółów karty ewidencji odpadów należy wybrać opcję „Powrót”.

3.1.4. Zakładka przetwarzane

Aby przejść do szczegółów wpisu należy wybrać opcję „Szczegóły”. [RYSUNEK 22]

EWIDENCJA

WYTWORZONE WYDOBYTE PRZYJĘTE **PRZETWARZANE** PRZEKAZANE

Łączna masa przetwarzanych odpadów w tonach [Mg]

167,0000

w tym:

recykling w tonach [Mg] 111,0000

wypełnianie terenów niekorzystnie przekształconych w tonach [Mg] 12,0000

przygotowanie do ponownego użycia w tonach [Mg] 0,0000

unieszkodliwienie w tonach [Mg] 44,0000

inny proces odzysku w tonach [Mg] 0,0000

Lp.	Data przetworzenia odpadów	Masa przetworzonych odpadów	Rodzaj procesu R/D	Sposób gospodarowania	Zawartość PCB [%]	Nazwa instalacji	Utrata statusu odpadów	Powstałe produkty i materiały		Imię i nazwisko osoby sporządzającej	Opcje
								Masa w tonach	Rodzaj		
1	15-02-2022	111,0000	R10	Rec		trzec	Nie			XYZ	<input checked="" type="checkbox"/> Szczegóły

Rysunek 22 Ewidencja przetwarzanych odpadów

Następnie system wyświetli podgląd przetwarzanych odpadów. [RYSUNEK 23]

PODGLĄD - PRZETWARZANE ODPADY

Masa przetworzonych odpadów w tonach [Mg]

111,0000

Data przetworzenia odpadów

15-02-2023

Odpady objęte procesem:

R - odzysku D - unieszkodliwiania

UTRATA STATUSU ODPADÓW [?](#) TAK NIE

Proces przetwarzania

R10 - Obróbka na powierzchni ziemi przynosząca korzyści dla rolnictwa lub poprawę stanu środowiska

Sposób gospodarowania

Rec - recykling

Nazwa instalacji

trzec

Rysunek 23 Szczegóły przetwarzanych odpadów

Aby wrócić do szczegółów karty ewidencji odpadów należy wybrać opcję „Powrót”.

3.1.5. Zakładka przekazane

Aby przejść do szczegółów wpisu należy wybrać opcję „Szczegóły”. [RYSUNEK 24]

EWIDENCJA

WYTWORZONE WYDOBYTE PRZYJĘTE PRZETWARZANE **PRZEKAZANE**

Łączna masa przekazanych odpadów w tonach [Mg] w tym: w kraju w tonach [Mg] poza granice RP w tonach [Mg]

Lp.	Data przekazania odpadów/Data rozpoczęcia transportu	Masa przekazanych odpadów w tonach [Mg]	Numer karty przekazania odpadów	Numer karty przekazania odpadów komunalnych	Informacja o sposobie przekazania odpadów	Imię i nazwisko osoby sporządzającej	
1	02-06-2022	15,4600	00002/2022/KPO/0006/0000233388		Na podstawie KPO	XYZ	<input type="button" value="Opcje"/> <input checked="" type="button" value="Szczegóły"/>

Rysunek 24 Ewidencja przekazanych odpadów

Następnie system wyświetli podgląd przekazanych odpadów. [RYSUNEK 25]

PODGLĄD - PRZEKAZANE ODPADY

Odpady przekazane przez posiadacza odpadów

- Wpis dokonywany na podstawie karty przekazania odpadów
- Wpis dokonywany na podstawie karty przekazania odpadów komunalnych
- Wywóz poza RP
- Przekazane osobom fizycznym lub innym jednostkom organizacyjnym niebędącym przedsiębiorcami
- Posiadacz odpadów zwolniony z obowiązku prowadzenia ewidencji odpadów

Numer karty przekazania odpadów

Data przekazania odpadów

Masa przekazanych odpadów w tonach [Mg]

Informacje dodatkowe

Rysunek 25 Szczegóły przekazanych odpadów

Aby wrócić do szczegółów karty ewidencji odpadów należy wybrać opcję „Powrót”.

Sekcja ewidencji odpadów komunalnych dzieli się na zakładki:

- odbiór,
- przyjęte,
- przetwarzane,
- przekazane.

3.1.6. Zakładka odbiór

Aby przejść do szczegółów wpisu należy wybrać opcję „Szczegóły”. [RYSUNEK 26]

EWIDENCJA

ODBIÓR PRZYJĘTE PRZETWARZANE PRZEKAZANE

Łączna masa odebranych odpadów komunalnych w tonach [Mg]

60,4200

Lp.	Data przejęcia odpadów	Numer karty przekazania odpadów komunalnych	Masa odebranych odpadów komunalnych w tonach [Mg]	Imię i nazwisko sporządzającego	
1	15-04-2022	00280	1,1800	XYZ	Opcje ▾

Szczegóły

Rysunek 26 Ewidencja odebranych odpadów

Następnie system wyświetli podgląd odebranych odpadów. [RYSUNEK 27]

Podgląd - Odebrane odpady

Numer karty przekazania odpadów komunalnych	00280/2022/KPOK/0001/000042188
Masa odebranych odpadów komunalnych w tonach [Mg]	1,1800
Data przejęcia odpadów	15-04-2022
Informacje dodatkowe	

Rysunek 27 Podgląd odebranych odpadów

Aby wrócić do szczegółów karty ewidencji odpadów należy wybrać opcję „Powrót”.

3.1.7. Zakładka przyjęte

Aby przejść do szczegółów wpisu należy wybrać opcję „Szczegóły”. [RYSUNEK 28]

EWIDENCJA

ODBIÓR PRZYJĘTE PRZETWARZANE PRZEKAZANE

Łączna masa przyjętych odpadów komunalnych w tonach [Mg]

32,5500

Lp.	Data przyjęcia odpadów	Numer karty przekazania odpadów komunalnych	Numer karty przekazania odpadów	Masa przyjętych odpadów komunalnych w tonach [Mg]	Informacja o sposobie przyjęcia odpadów	Nazwa instalacji	Imię i nazwisko sporządzającego	
1	31-05-2022	05064		13,1400	Wpis dokonywany na podstawie karty przekazania odpadów komunalnych		XYZ	Opcje ▾

Szczegóły

Rysunek 28 Ewidencja przyjętych odpadów

Następnie system wyświetli podgląd przyjętych odpadów. [RYSUNEK 29]

Podgląd - Przyjęte odpady

Informacje o sposobie przyjęcia odpadów:

Wpis dokonywany na podstawie karty przekazania odpadów komunalnych

Wpis dokonywany na podstawie karty przekazania odpadów

Posiadacz odpadów zwolniony z obowiązku prowadzenia ewidencji odpadów

Numer karty przekazania odpadów komunalnych

Masa przyjętych odpadów komunalnych w tonach [Mg]

Data przyjęcia odpadów

Informacje dodatkowe

Nazwa instalacji

Rysunek 29 Szczegóły przyjętych odpadów

Aby wrócić do szczegółów karty ewidencji odpadów należy wybrać opcję „Powrót”.

3.1.8. Zakładka przetwarzane

Aby przejść do szczegółów wpisu należy wybrać opcję „Szczegóły”. [RYSUNEK 30]

EWIDENCJA

ODBIÓR PRZYJĘTE **PRZETWARZANE** PRZEKAZANE

Łączna masa przetwarzanych odpadów w tonach [Mg]: 32,5500, w tym :

recykling	wypełnianie terenów niekorzystnie przekształconych	przygotowanie do ponownego użycia	inny proces odzysku	unieszkodliwienie
0,0000	0,0000	0,0000	32,5500	0,0000

Lp.	Data przetworzenia odpadów	Masa przetworzonych odpadów w tonach [Mg]	Rodzaj procesu RD	Zawartość PCB [%]	Sposób gospodarowania	Nazwa instalacji	Utrata statusu odpadów	Powstałe produkty i materiały		Imię i nazwisko sporządzającego	Opcje -
								Masa w tonach	Rodzaj		
1	27-05-2022	11,4300	R12		inny proces odzysku		Nie			XYZ	<input checked="" type="checkbox"/> Szczegóły

Rysunek 30 Ewidencja przetwarzanych odpadów

Następnie system wyświetli podgląd przetwarzanych odpadów. [RYSUNEK 31]

PODGLĄD - PRZETWARZANE ODPADY KOMUNALNE

Masa przetworzonych odpadów komunalnych w tonach [Mg]

Data przetworzenia odpadów

Odpady objęte procesem:

R - odzysku D - unieszkodliwiania

UTRATA STATUSU ODPADÓW [?](#) TAK NIE

Proces przetwarzania

Sposób gospodarowania

Nazwa instalacji

Rysunek 31 Szczegóły przetwarzanych odpadów

Aby wrócić do szczegółów karty ewidencji odpadów należy wybrać opcję „Powrót”.

3.1.9. Zakładka przekazane

Aby przejść do szczegółów wpisu należy wybrać opcję „Szczegóły”. [RYSUNEK 32]

EWIDENCJA

ODBIÓR PRZYJĘTE PRZETWARZANE PRZEKAZANE

Łączna masa przekazanych odpadów komunalnych w tonach [Mg]

22,2000

Lp.	Data przekazania odpadów / Data rozpoczęcia transportu	Numer karty przekazania odpadów	Numer karty przekazania odpadów komunalnych	Informacja o sposobie przekazania odpadów	Masa odpadów przekazanych w tonach [Mg]	Imię i nazwisko sporządzającego	
1	25-04-2022	00021		Na podstawie KPO	6,7600	XYZ	Opcje ▾

Szczegóły

Rysunek 32 Ewidencja przekazanych odpadów

Następnie system wyświetli podgląd przekazanych odpadów. [RYSUNEK 33]

Podgląd - Przekazane odpady

Odpady przekazane przez posiadacza odpadów

- Wpis dokonywany na podstawie karty przekazania odpadów
- Wpis dokonywany na podstawie karty przekazania odpadów komunalnych
- Wywóz poza RP
- Przekazane osobom fizycznym lub innym jednostkom organizacyjnym niebędącym przedsiębiorcami
- Posiadacz odpadów zwolniony z obowiązku prowadzenia ewidencji odpadów

Numer karty przekazania odpadów

Data przekazania odpadów **Masa przekazanych odpadów w tonach [Mg]**

Informacje dodatkowe

Rysunek 33 Szczegóły przekazanych odpadów

Aby wrócić do szczegółów karty ewidencji odpadów należy wybrać opcję „Powrót”.

Aby wrócić do wyszukiwarki kart ewidencji odpadów należy z poziomu szczegółów karty ewidencji odpadów wybrać opcję „Powrót do listy”.

3.2. Karta ewidencji komunalnych osadów ściekowych

Karta ewidencji komunalnych osadów ściekowych zawiera do podglądu następujące sekcje:

- informacje o karcie ewidencji komunalnych osadów ściekowych,
- stan magazynowy na 1 stycznia,
- ewidencja.

Sekcja informacje o karcie ewidencji komunalnych osadów ściekowych zawiera:

- kod i rodzaj odpadu,
- numer karty,
- rok kalendarzowy. **[RYSUNEK 34]**

KARTA EWIDENCJI KOMUNALNYCH OSADÓW ŚCIEKOWYCH		
Kod i rodzaj odpadu	Numer karty	Rok kalendarzowy
19 08 05 Ustabilizowane komunalne osady ściekowe	00001/2022/KEKOS/0211/000004585	2022

Rysunek 34 Informacje o karcie ewidencji komunalnych osadów ściekowych

Sekcja stany magazynowe na 1 stycznia zawiera:

- masa osadów,
- zawartość suchej masy w osadach. **[RYSUNEK 35]**

STANY MAGAZYNOWE NA 1 STYCZNIA	
w tonach [Mg]	w tonach s.m. [Mg s.m.]
<input type="text" value="15,0000"/>	<input type="text" value="7,0000"/>

Rysunek 35 Stany magazynowe na 1 stycznia

Sekcja ewidencji komunalnych osadów ściekowych dzieli się na zakładki:

- wytworzone osady,
- zastosowane osady,
- zestawienie danych.

3.2.1. Zakładka wytworzone osady

Aby przejść do szczegółów wpisu należy wybrać opcję „Szczegóły”. [RYSUNEK 36]

WYTWORZONE OSADY															
ZASTOSOWANE OSADY															
ZESTAWIENIE DANYCH															
Liczba wszystkich wpisów: 1															
Lp.	Numer partii	Data wytworzenia komunalnych osadów ściekowych	Masa wytworzonych komunalnych osadów ściekowych		Rodzaj obróbki komunalnych osadów ściekowych przeprowadzonej przez ich wytwórcę						Imię i nazwisko osoby sporządzającej	Masa zastosowanych komunalnych osadów ściekowych		Stan magazynowy/Rok bieżący	
			w tonach [Mg]	w tonach s.m. [Mg s.m.]	fermentacja	kompostowanie	suszenie	higienizacja	odwodnienie	inny		w tonach [Mg]	w tonach s.m. [Mg s.m.]		
1	P001	26-01-2023	11,0000	1,0000	<input checked="" type="checkbox"/>	<input type="checkbox"/>	<input type="checkbox"/>	<input type="checkbox"/>	<input type="checkbox"/>	<input type="checkbox"/>	XYZ	0,0000	0,0000	Rok bieżący	Opcje ▾

[Wyniki Badań](#)

[Szczegóły](#)

Rysunek 36 Ewidencja wytworzonych odpadów

Następnie system wyświetli podgląd wytwarzanych komunalnych osadów ściekowych. [RYSUNEK 37]

PODGLĄD - WYTWARZANIE KOMUNALNYCH OSADÓW ŚCIEKOWYCH

Rodzaj partii
 wytworzona w roku bieżącym znajduje się na stanie magazynowym

Numer partii

Data wytworzenia komunalnych osadów ściekowych

Rodzaj obróbki komunalnych osadów ściekowych przeprowadzonej przez ich wytwórcę

<input type="checkbox"/> fermentacja	<input checked="" type="checkbox"/> suszenie
<input type="checkbox"/> odwodnienie	<input type="checkbox"/> kompostowanie
<input type="checkbox"/> higienizacja	<input type="checkbox"/> inny

Masa wytworzonych komunalnych osadów ściekowych

w tonach [Mg]

w tonach s.m. [Mg s.m.]

Imię i nazwisko osoby sporządzającej

Rysunek 37 Szczegóły wytworzonych komunalnych osadów ściekowych

Aby wrócić do szczegółów karty ewidencji komunalnych osadów ściekowych należy wybrać opcję „Powrót”.

Aby przejść do wyników badań dla danego wpisu należy wybrać opcję „Wyniki badań”. Następnie system wyświetli kartę badań dla wytworzonych komunalnych osadów ściekowych. [RYSUNEK 38]

WYNIKI BADAŃ

Karta Badań 25-04-2022

SKŁAD I WŁAŚCIWOŚCI KOMUNALNYCH OSADÓW ŚCIEKOWYCH

Nr badania	Data badania
<input type="text" value="SB/46148/04/2022"/>	<input type="text" value="25-04-2022"/>

Odczyn pH	Zawartość suchej masy [s.m][%]	Zawartość substancji organicznych [% s.m]
<input type="text" value="5.7"/>	<input type="text" value="57.2"/>	<input type="text" value="27.6"/>
Zawartość azotu ogólnego [% s.m]	w tym azotu amonowego [% s.m]	
<input type="text" value="3.21"/>	<input type="text" value="< 0.1"/>	
Zawartość fosforu ogólnego [% s.m]	Zawartość wapnia [% s.m]	Zawartość magnezu [% s.m]
<input type="text" value="1.05"/>	<input type="text" value="1.98"/>	<input type="text" value="0.18"/>
Łączna liczba żywych jaj pasożytów [liczba/kg s.m osadu]	Bakterie z rodzaju Salmonella w 100g osadów przeznaczonych do badań	Postać komunalnych osadów ściekowych
<input type="text" value="0"/>	<input type="checkbox"/>	<input type="radio"/> płynna <input type="radio"/> mazista <input checked="" type="radio"/> ziemista

ZAWARTOŚĆ METALI CIĘŻKICH

Kadm [mg/kg s.m]	Miedź [mg/kg s.m]	Ołów [mg/kg s.m]
<input type="text" value="0.95"/>	<input type="text" value="213"/>	<input type="text" value="34.4"/>
Cynk [mg/kg s.m]	Rtęć [mg/kg s.m]	Nikiel [mg/kg s.m]
<input type="text" value="876"/>	<input type="text" value="0.26"/>	<input type="text" value="11.8"/>
		Chrom [mg/kg s.m]
		<input type="text" value="30.2"/>

Rysunek 38 Podgląd wyników badań

Aby wrócić do szczegółów karty ewidencji komunalnych osadów ściekowych należy wybrać opcję „Powrót”.

3.2.2. Zakładka zastosowane osady

Aby przejść do szczegółów wpisu należy wybrać opcję „Szczegóły”. [RYSUNEK 39]

WYTWORZONE OSADY									ZASTOSOWANE OSADY									ZESTAWIENIE DANYCH								
Liczba wszystkich wpisów: 2																										
Lp.	Data zastosowania komunalnych osadów ściekowych	Nr partii wytworzonych osadów	Masa zastosowanych komunalnych osadów ściekowych		Cel zastosowania komunalnych osadów ściekowych	Imię i nazwisko lub nazwa władającego powierzchnią ziemi	Imię i nazwisko osoby sporządzającej																			
			w tonach [Mg]	w tonach s.m. [Mg s.m.]																						
1	27-04-2022	P001	15,0000	1,7000	do uprawy roślin nieprzeznaczonych do spożycia i produkcji pasz	Zakład Gospodarki Komunalnej i Mieszkaniowej w Okonku	XYZ	Opcje ▾																		
2	11-05-2022	P002	15,0000	2,5800	do uprawy roślin nieprzeznaczonych do spożycia i produkcji pasz	Zakład Gospodarki Komunalnej i Mieszkaniowej w Okonku	XYZ	✓ Szczegóły																		

Rysunek 39 Ewidencja zastosowanych osadów

Następnie system wyświetli podgląd zastosowanych komunalnych osadów ściekowych. [RYSUNEK 40]

PODGLĄD - STOSOWANIE KOMUNALNYCH OSADÓW ŚCIEKOWYCH

INFORMACJE O WYTWORZONYCH KOMUNALNYCH OSADACH ŚCIEKOWYCH

Numer partii: P001
Nr karty badań: 2627/1341/2021

INFORMACJE O ZASTOSOWANYCH KOMUNALNYCH OSADACH ŚCIEKOWYCH

Wpis dokonywany na podstawie karty przekazania odpadów

Masa zastosowanych komunalnych osadów ściekowych

w tonach [Mg]: 15,0000
w tonach s.m. [Mg s.m.]: 1,7000

Cel zastosowania komunalnych osadów ściekowych:

- w rolnictwie, rozumianym jako uprawa wszystkich płodów rolnych wprowadzanych do obrotu handlowego, włączając w to uprawy przeznaczone do produkcji pasz
- do uprawy roślin przeznaczonych do produkcji kompostu
- do uprawy roślin nieprzeznaczonych do spożycia i produkcji pasz
- do rekultywacji terenów w tym gruntów na cele rolne
- przy dostosowywaniu gruntów do określonych potrzeb wynikających z planów gospodarki odpadami, planów zagospodarowania przestrzennego lub decyzji o warunkach zabudowy i zagospodarowania terenu

DANE WŁADAJĄCEGO POWIERZCHNIĄ ZIEMI

Podmiot zagraniczny władający powierzchnią ziemi

Imię i nazwisko lub nazwa władającego powierzchnią ziemi: Zakład Gospodarki Komunalnej i Mieszkaniowej w Okonku

Adres władającego powierzchnią ziemi: Województwo: WIELKOPOLSKIE Powiat: złotowski Gmina: Okonek Miejscowość: Okonek ul. Leśna

Numer budynku: 46
Numer lokalu:
Kod pocztowy: 64-965

Nie podano numeru budynku

INFORMACJE O MIEJSCU STOSOWANIA OSADÓW

Data zastosowania komunalnych osadów ściekowych
27-04-2022

Miejsce stosowania komunalnych osadów ściekowych
Województwo: WIELKOPOLSKIE, Powiat: zlotowski, Gmina: Okonek (miasto)

Numer działki 306/16	Numer obrębu geodezyjnego 139
Numer działki 306/17	Numer obrębu geodezyjnego 139
Numer działki 306/14	Numer obrębu geodezyjnego 139

INFORMACJE O POWIERZCHNI I GRUPIE GLEBY

Powierzchnia zastosowania komunalnych osadów ściekowych [ha]
0,04

Grupa gleby
 lekka średnia ciężka

Imię i nazwisko osoby sporządzającej

Rysunek 40 Szczegóły zastosowanych osadów

Aby wrócić do szczegółów karty ewidencji komunalnych osadów ściekowych należy wybrać opcję „Powrót”.

3.2.3. Zakładka zestawienie danych

Zestawienie danych zawiera:

- łączna masa wytworzonych komunalnych osadów ściekowych,
- łączna masa zastosowanych komunalnych osadów ściekowych. **[RYSUNEK 41]**

WYTWORZONE OSADY	ZASTOSOWANE OSADY	ZESTAWIENIE DANYCH
ŁĄCZNA MASA WYTWORZONYCH KOMUNALNYCH OSADÓW ŚCIEKOWYCH		
w tonach [Mg]		w tonach s.m. [Mg s.m.]
<input type="text" value="30,0000"/>		<input type="text" value="4,2800"/>
ŁĄCZNA MASA ZASTOSOWANYCH KOMUNALNYCH OSADÓW ŚCIEKOWYCH		
w tonach [Mg]		w tonach s.m. [Mg s.m.]
<input type="text" value="30,0000"/>		<input type="text" value="4,2800"/>

Rysunek 41 Zestawienie danych

Aby wrócić do wyszukiwarki kart ewidencji opadów należy z poziomu szczegółów karty ewidencji komunalnych osadów ściekowych wybrać opcję „Powrót do listy”.

3.3. Karta ewidencji zużytego sprzętu elektrycznego i elektronicznego

Karta ewidencji zużytego sprzętu elektrycznego i elektronicznego zawiera do podglądu następujące sekcje:

- informacje o karcie ewidencji zużytego sprzętu elektrycznego i elektronicznego,
- stan magazynowy na 1 stycznia.
- ewidencja.

Sekcja informacje o karcie ewidencji zużytego sprzętu elektrycznego i elektronicznego zawiera:

- kod i rodzaj odpadu,
- numer karty,
- rok kalendarzowy,
- kod ex,
- rodzaj odpadu ex,
- zmiana statusu odpadów na odpady inne niż niebezpieczne,
- rodzaj odpadu,
- zakres działalności. **[RYSUNEK 42]**

KARTA EWIDENCJI ZUŻYTEGO SPRZĘTU ELEKTRYCZNEGO I ELEKTRONICZNEGO

Kod i rodzaj odpadu

20 01 15* Alkalia

Numer karty

00001/2023/KEZS/0001/000006528

Rok kalendarzowy

2023

Kod ex

Rodzaj odpadu ex

Zmiana statusu odpadów niebezpiecznych
na odpady inne niż niebezpieczne

Rodzaj odpadu

Zakres działalności *

W - wytwarzanie odpadów

Zb - zbieranie odpadów

Od - odzysk

Un - unieszkodliwianie

Rysunek 42 Informacje o karcie ewidencji zużytego sprzętu elektrycznego i elektronicznego

Sekcja stany magazynowe na 1 stycznia dzieli się na zakładki:

- zebrany sprzęt,
- wytworzone odpady.

3.3.1. Zakładka zebrany sprzęt

Zakładka zebrany sprzęt dzieli się na grupy:

- grupa 1,
- grupa 2,
- grupa 3,
- grupa 4,
- grupa 5,
- grupa 6,
- panele. [RYSUNEK 43]

STANY MAGAZYNOWE NA 1 STYCZNIA

ZEBRANY SPRZĘT WYTWORZONE ODPADY

Grupa sprzętu	Masa sprzętu w tonach [Mg]
GRUPA 1 ?	1,1111
GRUPA 2 ?	2,2222
GRUPA 3 ?	3,3333
GRUPA 4 ?	4,4444
GRUPA 5 ?	5,5555
GRUPA 6 ?	6,6666
PANELE ?	7,7777

Rysunek 43 Stany magazynowe zebranego sprzętu

3.3.2. Zakładka wytworzone odpady

Zakładka wytworzone odpady dzieli się na grupy:

- grupa 1,
- grupa 2,
- grupa 3,
- grupa 4,
- grupa 5,
- grupa 6,
- panele.

Aby przejść do szczegółów wpisu należy wybrać opcję „Szczegóły”. [RYSUNEK 44].

STANY MAGAZYNOWE NA 1 STYCZNIA

ZEBRANY SPRZĘT WYTWORZONE ODPADY

GRUPA 1 GRUPA 2 GRUPA 3 GRUPA 4 GRUPA 5 GRUPA 6 PANELE

Lista kodów odpadów w grupie: Grupa 1
Masa wszystkich odpadów: 3,0000 w tonach [Mg]

Lp.	Kod i rodzaj odpadu	Kod ex	Utrata statusu kody niebezpiecznego	Masa odpadów w tonach [Mg]	
1	20 01 15* Alkalia	Nie	Nie	3,0000	Opcje ▾

Szczegóły

Rysunek 44 Stany magazynowe wytworzonych odpadów z podziałem na grupy

Następnie system wyświetli podgląd wytworzonych odpadów z wybranej grupy. **[RYSUNEK 45]**

ODPADY - OKREŚL STAN MAGAZYNU NA 01.01.2020R.

Numer i nazwa grupy sprzętu *

Grupa 1 - Sprzęt działający na zasadzie wymiany temperatury

Kod i rodzaj odpadu

20 01 15* Alkalia

Kod ex

Rodzaj odpadu ex

Zmiana statusu
odpadów niebezpiecznych
na odpady inne niż
niebezpieczne

Rodzaj odpadu

Masa odpadów w tonach [Mg]

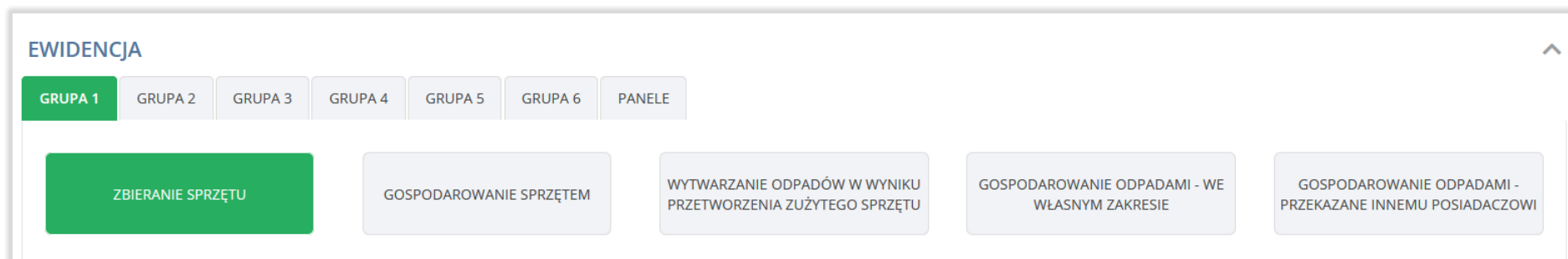
3,0000

Rysunek 45 Stan magazynowy wybranej grupy sprzętu

Aby wrócić do szczegółów karty ewidencji zużytego sprzętu elektryczne i elektronicznego należy wybrać opcję „Anuluj”.

Sekcja ewidencji dzieli się na grupy:

- grupa 1,
- grupa 2,
- grupa 3,
- grupa 4,
- grupa 5,
- grupa 6,
- panele. [RYSUNEK 46]



Rysunek 46 Ewidencja na KZSEiE z podziałem na grupy

Każda z grup dzieli się na zakładki:

- zbieranie sprzętu,
- gospodarowanie sprzętem:
 - przekazane do innego zakładu przetwarzania,
 - przetwarzanie sprzętu we własnym zakresie,
 - zużyty sprzęt przeznaczony do ponownego użycia,
 - części składowe pochodzące ze zużytego sprzętu przeznaczonego do ponownego użycia.
- wytwarzanie odpadów w wyniku przetworzenia zużytego sprzętu,
- gospodarowanie odpadami - we własnym zakresie,
- gospodarowanie odpadami - przekazane innemu posiadaczowi.

3.3.3. Zakładka zbieranie sprzętu

Aby przejść do szczegółów wpisu należy wybrać opcję „Szczegóły”. [RYSUNEK 47]

EWIDENCJA

GRUPA 1 GRUPA 2 GRUPA 3 GRUPA 4 GRUPA 5 GRUPA 6 PANELE

ZBIERANIE SPRZĘTU GOSPODAROWANIE SPRZĘTEM WYTWARZANIE ODPADÓW W WYNIKU PRZETWORZENIA ZUŻYTEGO SPRZĘTU GOSPODAROWANIE ODPADAMI - WE WŁASNYM ZAKRESIE GOSPODAROWANIE ODPADAMI - PRZEKAZANE INNEMU POSIADACZOWI

Lista wpisów w ewidencji zbierania sprzętu
Łączna masa zebranego sprzętu: 3,9998 w tonach [Mg]

Lp.	Data przyjęcia	Przyjęte od	Masa w tonach [Mg]	Numer karty przekazania odpadów/karty przekazania odpadów komunalnych	Informacje o sposobie przyjęcia sprzętu	Imię i nazwisko osoby sporządzającej
1	17-01-2023	Użytkownika sprzętu	1,9999	00001/2023/KPO/0001/000081220	Wpis dokonywany na podstawie karty przekazania odpadów	XYZ
2	17-01-2023	Innego zbierającego zużyty sprzęt	1,9999	00003/2023/KPOK/0001/000081220	Wpis dokonywany na podstawie karty przekazania odpadów komunalnych	XYZ

Opcje ▾
Szczegóły

Rysunek 47 Ewidencja zbieranego sprzętu

Następnie system wyświetli podgląd zebranego sprzętu. [RYSUNEK 48]

PODGLĄD - ZBIERANIE SPRZĘTU

Numer i nazwa grupy sprzętu

Grupa 1 - Sprzęt działający na zasadzie wymiany temperatury

Przyjęte od

innego zbierającego zużyty sprzęt użytkownika sprzętu

Informacja o sposobie przyjęcia sprzętu

Wpis dokonywany na podstawie karty przekazania odpadów

Wpis dokonywany na podstawie karty przekazania odpadów komunalnych

Przywóz do RP

Posiadacz odpadów zwolniony z obowiązku prowadzenia ewidencji odpadów

Numer karty przekazania odpadów

00001/2023/KPO/0001/000081220

Data przyjęcia

17-01-2023

Masa w tonach [Mg]

1,9999

Informacje dodatkowe

Rysunek 48 Szczegóły zebranego sprzętu

Aby wrócić do szczegółów karty ewidencji zużytego sprzętu elektryczne i elektronicznego należy wybrać opcję „Anuluj”.

3.3.4. Zakładka gospodarowanie sprzętem

3.3.4.1. Zakładka przekazane do innego zakładu przetwarzania

Aby przejść do szczegółów wpisu należy wybrać opcję „Szczegóły”. [RYSUNEK 49]

EWIDENCJA
↑

GRUPA 1

GRUPA 2

GRUPA 3

GRUPA 4

GRUPA 5

GRUPA 6

PANELE

ZBIERANIE SPRZĘTU

GOSPODAROWANIE SPRZĘTEM

WYTWARZANIE ODPADÓW W WYNIKU PRZETWORZENIA ZUŻYTEGO SPRZĘTU

GOSPODAROWANIE ODPADAMI - WE WŁASNYM ZAKRESIE

GOSPODAROWANIE ODPADAMI - PRZEKAZANE INNEMU POSIADACZOWI

PRZEKAZANE DO INNEGO ZAKŁADU PRZETWARZANIA

PRZETWARZANIE SPRZĘTU WE WŁASNYM ZAKRESIE

ZUŻYTY SPRZĘT PRZEZNACZONY DO PONOWNEGO UŻYCIA

CZĘŚCI SKŁADOWE POCHODZĄCE ZE ZUŻYTEGO SPRZĘTU PRZEZNACZONEGO DO PONOWNEGO UŻYCIA

Lista wpisów w ewidencji gospodarowania sprzętem

Łączna masa przekazanego sprzętu: 0,0180 w tonach [Mg]

Lp.	Data przekazania do innego zakładu przetwarzania	Numer karty przekazania odpadów/karty przekazania odpadów komunalnych	Masa w tonach [Mg]	Imię i nazwisko osoby sporządzającej	
1	01-06-2022	00192/2022/KPO/0001/000081220	0,0180	XYZ	Opcje ▾

Szczegóły

Rysunek 49 Ewidencja gospodarowanie sprzętem - przekazane do innego zakładu przetwarzania

Następnie system wyświetli podgląd gospodarowania sprzętem – przekazanym do innego zakładu przetwarzania. **[RYSUNEK 50]**

PODGLĄD - GOSPODAROWANIE SPRZĘTEM

Przekazane do innego zakładu przetwarzania

Numer i nazwa grupy sprzętu

Grupa 1 - Sprzęt działający na zasadzie wymiany temperatury

Informacja o sposobie przekazania sprzętu

Wpis dokonywany na podstawie karty przekazania odpadów

Wpis dokonywany na podstawie karty przekazania odpadów komunalnych

Numer karty przekazania odpadów

00192/2022/KPO/0001/000081220

Data przekazania do innego zakładu przetwarzania

01-06-2022

Masa w tonach [Mg] *

0,0180

Informacje dodatkowe

Rysunek 50 Szczegóły gospodarowania sprzętem - przekazanym do innego zakładu przetwarzania

Aby wrócić do szczegółów karty ewidencji zużytego sprzętu elektryczne i elektronicznego należy wybrać opcję „Anuluj”.

3.3.4.2. Zakładka przetwarzanie sprzętu we własnym zakresie

Aby przejść do szczegółów wpisu należy wybrać opcję „Szczegóły”. [RYSUNEK 51]

EWIDENCJA

GRUPA 1 GRUPA 2 GRUPA 3 GRUPA 4 GRUPA 5 GRUPA 6 PANELE

ZBIERANIE SPRZĘTU

GOSPODAROWANIE SPRZĘTEM

WYTWARZANIE ODPADÓW W WYNIKU PRZETWORZENIA ZUŻYTEGO SPRZĘTU

GOSPODAROWANIE ODPADAMI - WE WŁASNYM ZAKRESIE

GOSPODAROWANIE ODPADAMI - PRZEKAZANE INNEMU POSIADACZOWI

PRZEKAZANE DO INNEGO ZAKŁADU PRZETWARZANIA

PRZETWARZANIE SPRZĘTU WE WŁASNYM ZAKRESIE

ZUŻYTY SPRZĘT PRZEZNACZONY DO PONOWNEGO UŻYCIA

CZĘŚCI SKŁADOWE POCHODZĄCE ZE ZUŻYTEGO SPRZĘTU PRZEZNACZONEGO DO PONOWNEGO UŻYCIA

Lista wpisów w ewidencji gospodarowania sprzętem
Łączna masa przetworzonego sprzętu: 1,9999 w tonach [Mg]

Lp.	Data przetworzenia	Masa przetwarzanego sprzętu w tonach [Mg]	Nazwa instalacji	Imię i nazwisko osoby sporządzającej	
1	18-01-2023	1,9999		XYZ	Opcje ▾

Szczegóły

Rysunek 51 Ewidencja gospodarowanie sprzętem - przetwarzanie sprzętu we własnym zakresie

Następnie system wyświetli podgląd gospodarowania sprzętem – przetwarzanie sprzętu we własnym zakresie. [RYSUNEK 52]

PODGLĄD - GOSPODAROWANIE SPRZĘTEM

Przetwarzanie sprzętu we własnym zakresie

Numer i nazwa grupy sprzętu

Grupa 1 - Sprzęt działający na zasadzie wymiany temperatury

Data przetworzenia

18-01-2023

Masa przetwarzanego sprzętu w tonach [Mg] *

1,9999

Informacje dodatkowe

Nazwa instalacji

Rysunek 52 Szczegóły gospodarowania sprzętem - przetwarzanie sprzętu we własnym zakresie

Aby wrócić do szczegółów karty ewidencji zużytego sprzętu elektrycznego i elektronicznego należy wybrać opcję „Anuluj”.

3.3.4.3. Zakładka zużyty sprzęt przeznaczony do ponownego użycia

Aby przejść do szczegółów wpisu należy wybrać opcję „Szczegóły”. [RYSUNEK 53]

EWIDENCJA

GRUPA 1 GRUPA 2 GRUPA 3 GRUPA 4 GRUPA 5 GRUPA 6 PANELE

ZBIERANIE SPRZĘTU GOSPODAROWANIE SPRZĘTEM WYTWARZANIE ODPADÓW W WYNIKU PRZETWORZENIA ZUŻYTEGO SPRZĘTU GOSPODAROWANIE ODPADAMI - WE WŁASNYM ZAKRESIE GOSPODAROWANIE ODPADAMI - PRZEKAZANE INNEMU POSIADACZOWI

PRZEKAZANE DO INNEGO ZAKŁADU PRZETWARZANIA PRZETWARZANIE SPRZĘTU WE WŁASNYM ZAKRESIE ZUŻYTY SPRZĘT PRZEZNACZONY DO PONOWNEGO UŻYCIA CZĘŚCI SKŁADOWE POCHODZĄCE ZE ZUŻYTEGO SPRZĘTU PRZEZNACZONEGO DO PONOWNEGO UŻYCIA

Lista wpisów w ewidencji gospodarowania sprzętem
Łączna masa zużytego sprzętu przeznaczonego do ponownego użycia : 1,9999 w tonach [Mg]

Lp.	Data wytworzenia	Masa zużytego sprzętu przeznaczonego do ponownego użycia w tonach [Mg]	Rodzaj procesu	Recykling T/N	Imię i nazwisko osoby sporządzającej	Opcje
1	18-01-2023	1,9999	R9	Tak	XYZ	Szczegóły

Rysunek 53 Ewidencja gospodarowanie sprzętem - zużyty sprzęt przeznaczony do ponownego użycia

Następnie system wyświetli podgląd gospodarowania sprzętem – zużyty sprzęt przeznaczony do ponownego użycia. [RYSUNEK 54]

PODGLĄD - GOSPODAROWANIE SPRZĘTEM

Zużyty sprzęt przeznaczony do ponownego użycia

Numer i nazwa grupy sprzętu

Grupa 1 - Sprzęt działający na zasadzie wymiany temperatury

Data wytworzenia

18-01-2023

Masa sprzętu przeznaczonego do ponownego użycia w tonach [Mg]

1,9999

Rodzaj procesu

R9 Powtórna rafinacja lub inne sposoby ponownego użycia olejów

Recykling

Tak Nie

Informacje dodatkowe

Rysunek 54 Szczegóły gospodarowania sprzętem - zużyty sprzęt przeznaczony do ponownego użycia

Aby wrócić do szczegółów karty ewidencji zużytego sprzętu elektryczne i elektronicznego należy wybrać opcję „Anuluj”.

3.3.4.4. Części składowe pochodzące ze zużytego sprzętu przeznaczonego do ponownego użycia

Aby przejść do szczegółów wpisu należy wybrać opcję „Szczegóły”. [RYSUNEK 55]

EWIDENCJA

GRUPA 1
GRUPA 2
GRUPA 3
GRUPA 4
GRUPA 5
GRUPA 6
PANELE

ZBIERANIE SPRZĘTU

GOSPODAROWANIE SPRZĘTEM

WYTWARZANIE ODPADÓW W WYNIKU PRZETWORZENIA ZUŻYTEGO SPRZĘTU

GOSPODAROWANIE ODPADAMI - WE WŁASNYM ZAKRESIE

GOSPODAROWANIE ODPADAMI - PRZEKAZANE INNEMU POSIADACZOWI

PRZEKAZANE DO INNEGO ZAKŁADU PRZETWARZANIA

PRZETWARZANIE SPRZĘTU WE WŁASNYM ZAKRESIE

ZUŻYTY SPRZĘT PRZEZNACZONY DO PONOWNEGO UŻYCIA

CZĘŚCI SKŁADOWE POCHODZĄCE ZE ZUŻYTEGO SPRZĘTU PRZEZNACZONEGO DO PONOWNEGO UŻYCIA

Lista wpisów w ewidencji gospodarowania sprzętem

Łączna masa części składowych pochodzących ze zużytego sprzętu przeznaczonych do ponownego użycia: 0,0000 w tonach [Mg]

Lp.	Data wytworzenia	Masa części składowych pochodzących ze zużytego sprzętu przeznaczonych do ponownego użycia w tonach [Mg]	Rodzaj procesu	Recykling T/N	Imię i nazwisko osoby sporządzającej	
1	18-01-2023	1,9999	R6	Tak	XYZ	Opcje ▾

Szczegóły

Rysunek 55 Ewidencja gospodarowanie sprzętem - części składowe pochodzące ze zużytego sprzętu przeznaczonego do ponownego użycia

Następnie system wyświetli podgląd gospodarowania sprzętem – części składowych pochodzących ze zużytego sprzętu przeznaczonego do ponownego użycia. **[RYSUNEK 56]**

PODGLĄD - GOSPODAROWANIE SPRZĘTEM

Części składowe pochodzące ze zużytego sprzętu przeznaczonego do ponownego użycia

Numer i nazwa grupy sprzętu

Grupa 1 - Sprzęt działający na zasadzie wymiany temperatury

Data wytworzenia

18-01-2023

Masa części składowych pochodzących ze zużytego sprzętu przeznaczonych do ponownego użycia w tonach [Mg]

1,9999

Rodzaj procesu

R6 Regeneracja kwasów lub zasad

Recykling

Tak Nie

Informacje dodatkowe

Rysunek 56 Szczegóły gospodarowania sprzętem - części składowe pochodzące ze zużytego sprzętu przeznaczonego do ponownego użycia

Aby wrócić do szczegółów karty ewidencji zużytego sprzętu elektryczne i elektroniczne należy wybrać opcję „Anuluj”.

3.3.5. Zakładka wytwarzanie odpadów w wyniku przetworzenia zużytego sprzętu

Aby przejść do szczegółów wpisu należy wybrać opcję „Szczegóły”. [RYSUNEK 57]

EWIDENCJA

GRUPA 1 | GRUPA 2 | GRUPA 3 | GRUPA 4 | GRUPA 5 | GRUPA 6 | PANELE

ZBIERANIE SPRZĘTU | GOSPODAROWANIE SPRZĘTEM | **WYTWARZANIE ODPADÓW W WYNIKU PRZETWORZENIA ZUŻYTEGO SPRZĘTU** | GOSPODAROWANIE ODPADAMI - WE WŁASNYM ZAKRESIE | GOSPODAROWANIE ODPADAMI - PRZEKAZANE INNEMU POSIADACZOWI

Lista wpisów w ewidencji wytwarzania odpadów w wyniku przetworzenia zużytego sprzętu
Łączna masa wytworzonych odpadów: 1,9999 w tonach [Mg]

Lp.	Data wytworzenia odpadów	Kod i rodzaj odpadu	Kod ex	Utrata statusu kodu niebezpiecznego	Masa wytworzonych odpadów w tonach [Mg]	Nazwa instalacji	Imię i nazwisko osoby sporządzającej
1	18-01-2023	16 06 06* Selektywnie gromadzony elektrolit z baterii i akumulatorów	Nie	Nie	1,9999		XYZ

Opcje ▾

[Szczegóły](#)

Rysunek 57 Ewidencja wytwarzanych odpadów w wyniku przetworzenia zużytego sprzętu

Następnie system wyświetli podgląd wytwarzanych odpadów w wyniku przetworzenia zużytego sprzętu. [RYSUNEK 58]

PODGLĄD - WYTWARZANIE ODPADÓW W WYNIKU PRZETWORZENIA ZUŻYTEGO SPRZĘTU

Numer i nazwa grupy sprzętu
Grupa 1 - Sprzęt działający na zasadzie wymiany temperatury

Kod i rodzaj odpadu
16 06 06* Selektywnie gromadzony elektrolit z baterii i akumulatorów

Kod ex Rodzaj odpadu ex

Zmiana statusu odpadów niebezpiecznych na odpady inne niż niebezpieczne Rodzaj odpadu

Data wytworzenia odpadów
18-01-2023

Masa wytworzonych odpadów w tonach [Mg]
1,9999

Informacje dodatkowe

Nazwa instalacji

Rysunek 58 Szczegóły wytwarzanych odpadów w wyniku przetworzenia zużytego sprzętu

Aby wrócić do szczegółów karty ewidencji zużytego sprzętu elektryczne i elektroniczne należy wybrać opcję „Anuluj”.

3.3.6. Zakładka gospodarowanie odpadami - we własnym zakresie

Aby przejść do szczegółów wpisu należy wybrać opcję „Szczegóły”. [RYSUNEK 59]

EWIDENCJA

GRUPA 1 | GRUPA 2 | GRUPA 3 | GRUPA 4 | GRUPA 5 | GRUPA 6 | PANELE

ZBIERANIE SPRZĘTU | GOSPODAROWANIE SPRZĘTEM | WYTWARZANIE ODPADÓW W WYNIKU PRZETWORZENIA ZUŻYTEGO SPRZĘTU | **GOSPODAROWANIE ODPADAMI - WE WŁASNYM ZAKRESIE** | GOSPODAROWANIE ODPADAMI - PRZEKAZANE INNEMU POSIADACZOWI

Lista wpisów w ewidencji gospodarowania odpadami we własnym zakresie
Łączna masa odpadów poddana procesowi odzysku lub unieszkodliwiania: 1,9999 w tonach [Mg]

Lp.	Data przetworzenia	Kod i rodzaj odpadu	Kod ex	Utrata statusu kodu niebezpiecznego	Masa odpadów poddana procesowi odzysku lub unieszkodliwiania w tonach [Mg]	Rodzaj procesu R/D	Recykling T/N	Nazwa instalacji	Imię i nazwisko osoby sporządzającej	Opcje
1	18-01-2023	06 01 05* Kwas azotowy i azotawy	Nie	Nie	1,9999	R10	Tak		XYZ	Szczegóły

Rysunek 59 Ewidencja gospodarowanie odpadami - we własnym zakresie

Następnie system wyświetli podgląd gospodarowania odpadami - we własnym zakresie. [RYSUNEK 60]

PODGLĄD - GOSPODAROWANIE ODPADAMI WE WŁASNYM ZAKRESIE

Numer i nazwa grupy sprzętu
Grupa 1 - Sprzęt działający na zasadzie wymiany temperatury

Informacja o odpadach poddawanych procesom odzysku lub unieszkodliwiania

Kod i rodzaj odpadu
06 01 05* Kwas azotowy i azotawy

Kod ex Rodzaj odpadu ex

Zmiana statusu odpadów niebezpiecznych na odpady inne niż niebezpieczne Rodzaj odpadu

Data przetworzenia
18-01-2023

Masa w tonach [Mg]
1,9999

Rodzaj procesu *
R10 - Obróbka na powierzchni ziemi przynosząca korzyści dla rolnictwa lub poprawę stanu środowiska

Recykling
 Tak Nie

Informacje dodatkowe

Nazwa instalacji

Rysunek 60 Szczegóły gospodarowania odpadami - we własnym zakresie

Aby wrócić do szczegółów karty ewidencji zużytego sprzętu elektryczne i elektroniczne należy wybrać opcję „Anuluj”.

3.3.7. Zakładka gospodarowanie odpadami - przekazane innemu posiadaczowi

Aby przejść do szczegółów wpisu należy wybrać opcję „Szczegóły”. [RYSUNEK 61]

EWIDENCJA

GRUPA 1 | GRUPA 2 | GRUPA 3 | GRUPA 4 | GRUPA 5 | GRUPA 6 | PANELE

ZBIERANIE SPRZĘTU | GOSPODAROWANIE SPRZĘTEM | WYTWARZANIE ODPADÓW W WYNIKU PRZETWORZENIA ZUŻYTEGO SPRZĘTU | GOSPODAROWANIE ODPADAMI - WE WŁASNYM ZAKRESIE | **GOSPODAROWANIE ODPADAMI - PRZEKAZANE INNEMU POSIADACZOWI**

Lista wpisów w ewidencji gospodarowania odpadami przekazanemu innemu posiadaczowi
Łączna masa przekazanych odpadów: 1,9999 w tonach [Mg]

Lp.	Data przekazania odpadów wytworzonych ze zużytego sprzętu/Data rozpoczęcia transportu odpadów	Kod i rodzaj odpadu	Kod ex	Utrata statusu kodu niebezpiecznego	Masa w tonach [Mg]	Numer karty przekazania odpadów/karty przekazania odpadów komunalnych	Informacje o sposobie gospodarowania odpadami	Imię i nazwisko osoby sporządzającej	
1	18-01-2023	16 06 06* Selektywnie gromadzony elektrolit z baterii i akumulatorów	Nie	Nie	1,9999	-	Posiadacz odpadów zwolniony z obowiązku prowadzenia ewidencji odpadów	XYZ	Opcje ▾

[Szczegóły](#)

Rysunek 61 Ewidencja gospodarowania odpadami- przekazanymi do innego posiadacza

Następnie system wyświetli podgląd gospodarowania odpadami – przekazanymi innemu posiadaczowi. [RYSUNEK 62]

PODGLĄD - GOSPODAROWANIE ODPADAMI PRZEKAZANE INNEMU POSIADACZOWI

Numer i nazwa grupy sprzętu
Grupa 1 - Sprzęt działający na zasadzie wymiany temperatury

Kod i rodzaj odpadu
16 06 06* Selektywnie gromadzony elektrolit z baterii i akumulatorów

Kod ex Rodzaj odpadu ex

Zmiana statusu
odpadów niebezpiecznych na
odpady inne niż niebezpieczne Rodzaj odpadu

Informacje o sposobie przekazania odpadów

Wpis dokonywany na podstawie karty przekazania odpadów
 Wpis dokonywany na podstawie karty przekazania odpadów komunalnych
 Wywóz poza RP
 Posiadacz odpadów zwolniony z obowiązku prowadzenia ewidencji odpadów
 Przekazane osobom fizycznym lub innym jednostkom organizacyjnym niebędącym przedsiębiorcami

Data przekazania odpadów wytworzonych ze zużytego sprzętu
18-01-2023

Masa odpadów w tonach [Mg]
1,9999

Informacje dodatkowe

Rysunek 62 Szczegóły gospodarowania odpadami - przekazanymi do innego posiadacza

Aby wrócić do szczegółów karty ewidencji zużytego sprzętu elektrycznego i elektronicznego należy wybrać opcję „Anuluj”.

Aby wrócić do wyszukiwarki kart ewidencji odpadów należy z poziomu szczegółów karty ewidencji zużytego sprzętu elektrycznego i elektronicznego wybrać opcję „Powrót do listy”.

3.4. Karta ewidencji pojazdów wycofanych z eksploatacji

Karta ewidencji pojazdów wycofanych z eksploatacji zawiera do podglądu następujące sekcje:

- informacje o karcie ewidencji pojazdów wycofanych z eksploatacji,
- stany magazynowe na 1 stycznia,
- ewidencja.

Sekcja informacje o karcie ewidencji pojazdów wycofanych z eksploatacji zawiera:

- kod i rodzaj odpadu,
- numer karty,
- rok kalendarzowy,
- rodzaj działalności. **[RYSUNEK 63]**

INFORMACJE O KARCIE EWIDENCJI POJAZDÓW WYCOFANYCH Z EKSPLOATACJI

Kod i rodzaj odpadu	Numer karty	Rok kalendarzowy
16 01 04* Zużyte lub nienadające się do użytkowania pojazdy	00001/2023/KEPW/0002/000568716	2023
<input type="checkbox"/> Kod ex	Rodzaj odpadu ex	
<input type="checkbox"/> Utrata statusu kodu niebezpiecznego	Rodzaj odpadu	
Rodzaj działalności		
<input checked="" type="radio"/> Prowadzący stację demontażu	<input type="radio"/> Prowadzący punkt zbierania pojazdów	

Rysunek 63 Informacje o karcie ewidencji pojazdów wycofanych z eksploatacji

Sekcja stan magazynowy zawiera:

- masa pojazdów,
- liczba pojazdów,
- podgląd stanów magazynowych odpadów powstałych z demontażu pojazdów (podgląd *Odpady* dostępny w przypadku prowadzenia przez podmiot stacji demontażu). **[RYSUNEK 64]**

STANY MAGAZYNOWE NA 1 STYCZNIA	
Masa pojazdów w tonach [Mg]	Liczba pojazdów [szt.]
44,0000	18
🔍 Odpady	

Rysunek 64 Stany magazynowe na 1 stycznia

Sekcja ewidencji pojazdów wycofanych z eksploatacji dla prowadzących stację demontażu dzieli się na zakładki:

- przyjęte pojazdy,
- wyposażenie i części,
- wytwarzane odpady,
- przetwarzane odpady,
- przekazane odpady,
- zestawienie danych.

3.4.1. Zakładka przyjęte pojazdy

Aby przejść do szczegółów wpisu należy wybrać opcję „Szczegóły”. [RYSUNEK 65]

The screenshot displays a web application interface for managing vehicle records. At the top, there are navigation tabs: 'PRZYJĘTE POJAZDY' (highlighted in green), 'WYPOSAŻENIE I CZĘŚCI', 'WYTWARZANE ODPADY', 'PRZETWARZANE ODPADY', 'PRZEKAZANE ODPADY', and 'ZESTAWIENIE DANYCH'. Below the tabs, there are two summary input fields: 'Łączna masa przyjętych pojazdów w tonach [Mg]' with the value '4,0000' and 'Łączna liczba przyjętych pojazdów [szt.]' with the value '3'. A table below contains one entry with the following data:

Lp.	Data przyjęcia	Numer karty przekazania odpadów	Informacja o sposobie przyjęcia pojazdów	Przyjęte od	Masa w tonach [Mg]	Liczba [szt]	Imię i nazwisko osoby sporządzającej	
1	20-01-2023	00001/2023/KPO/0003/000568717	Wpis dokonywany na podstawie KPO	od punktu zbierania pojazdów	4,0000	3	Jan Kowalski	Opcje ▾

Below the table, there is a 'Szczegóły' button with a magnifying glass icon, which is highlighted by a tooltip.

Rysunek 65 Ewidencja przyjętych pojazdów

Następnie system wyświetli podgląd pojazdów przyjętych do stacji demontażu pojazdów. [RYSUNEK 66]

PODGLĄD - POJAZDY PRZYJĘTE DO STACJI DEMONTAŻU POJAZDÓW

Przyjęte do stacji demontażu od:

punktu zbierania pojazdów bezpośrednio

Informacja o sposobie przyjęcia pojazdów:

Wpis dokonywany na podstawie karty przekazania odpadów
 Przywóz do RP
 Posiadacz odpadów zwolniony z obowiązku prowadzenia ewidencji odpadów

Numer karty przekazania odpadów

00001/2023/KPO/0003/000568717

Data przyjęcia	Masa w tonach [Mg]	Liczba [szt.]
20-01-2023	4,0000	3

Dodatkowe informacje

Rysunek 66 Szczegóły pojazdów przyjętych do stacji demontażu pojazdów

Aby wrócić do szczegółów karty ewidencji pojazdów wycofanych z eksploatacji należy wybrać opcję „Powrót”.

3.4.2. Zakładka wyposażenie i części

Aby przejść do szczegółów wpisu należy wybrać opcję „Szczegóły”. [RYSUNEK 67]

PRZYJĘTE POJAZDY	WYPOSAŻENIE I CZĘŚCI	WYTWARZANE ODPADY	PRZETWARZANE ODPADY	PRZEKAZANE ODPADY	ZESTAWIENIE DANYCH
Łączna masa przedmiotów wyposażenia i części przeznaczonych do ponownego użycia w tonach [Mg]					
11,0000					
Lp.	Data wytworzenia	Masa przedmiotów wyposażenia i części przeznaczonych do ponownego użycia w tonach [Mg]	Rodzaj procesu	Recykling T/N	Imię i nazwisko osoby sporządzającej
1	20-01-2023	6		Nie	Jan Kowalski
2	20-01-2023	5	R12 Wymiana odpadów w celu poddania ich któremukolwiek z procesów wymienionych w pozycji R1-R11	Tak	Jan

Rysunek 67 Ewidencja wyposażenia i części

Następnie system wyświetli podgląd wyposażenia i części. **[RYSUNEK 68]**

PODGLĄD - WYPOSAŻENIE I CZĘŚCI

Masa przedmiotów wyposażenia i części przeznaczonych do ponownego użycia w tonach [Mg]

Data wytworzenia

Rodzaj procesu

Dodatkowe informacje

Rysunek 68 Szczegóły wyposażenia i części

Aby wrócić do szczegółów karty ewidencji pojazdów wycofanych z eksploatacji należy wybrać opcję „Powrót”.

3.4.3. Zakładka wytwarzane odpady

Aby przejść do szczegółów wpisu należy wybrać opcję „Szczegóły”. [RYSUNEK 69]

PRZYJĘTE POJAZDY
WYPOSAŻENIE I CZĘŚCI
WYTWARZANE ODPADY
PRZETWARZANE ODPADY
PRZEKAZANE ODPADY
ZESTAWIENIE DANYCH

Łączna masa odpadów powstałych z demontażu w tonach [Mg]

2,0000

Lp.	Data wytworzenia	Kod i rodzaj odpadu	Kod ex	Utrata statusu kodu niebezpiecznego	Masa odpadów powstałych z demontażu pojazdów w tonach [Mg]	Nazwa instalacji	Imię i nazwisko osoby sporządzającej	
1	20-01-2023	16 02 16 Elementy usunięte ze zużytych urządzeń inne niż wymienione w 16 02 15	Nie	Nie	2,0000		Jan Kowalski	Opcje ▾

Szczegóły

Rysunek 69 Ewidencja wytwarzanych odpadów

Następnie system wyświetli podgląd wytwarzanych odpadów. [RYSUNEK 70]

PODGLĄD - WYTWARZANE ODPADY

Kod i rodzaj odpadu
16 02 16 Elementy usunięte ze zużytych urządzeń inne niż wymienione w 16 02 15

Kod ex
Rodzaj odpadu ex

Zmiana statusu odpadów niebezpiecznych na odpady inne niż niebezpieczne
Rodzaj odpadu

Data wytworzenia
20-01-2023

Masa odpadów powstałych z demontażu pojazdów
2,0000

Nazwa instalacji

Rysunek 70 Szczegóły wytwarzanych odpadów

Aby wrócić do szczegółów karty ewidencji pojazdów wycofanych z eksploatacji należy wybrać opcję „Powrót”.

3.4.4. Zakładka przetwarzane odpady

Aby przejść do szczegółów wpisu należy wybrać opcję „Szczegóły”. [RYSUNEK 71]

PRZYJĘTE POJAZDY
WYPOSAŻENIE I CZĘŚCI
WYTWARZANE ODPADY
PRZETWARZANE ODPADY
PRZEKAZANE ODPADY
ZESTAWIENIE DANYCH

Łączna masa odpadów poddanych w tonach [Mg]:

recyklingowi

odzyskowi energii

innemu procesowi odzysku

Lp.	Data przetworzenia odpadów	Kod i rodzaj odpadu	Kod ex	Utrata statusu kodu niebezpiecznego	Masa odpadów poddanych w tonach [Mg]:			Nazwa instalacji	Imię i nazwisko osoby sporządzającej	
					recyklingowi	odzyskowi energii	innemu procesowi odzysku			
1	20-01-2023	16 01 22 Inne niewymienione elementy	Nie	Nie	1,0000	1,0000	1,0000	1	Jan Kowalski	Opcje ▾

Szczegóły

Rysunek 71 Ewidencja przetwarzanych odpadów

Następnie system wyświetli podgląd przetworzonych odpadów. [RYSUNEK 72]

PODGLĄD - PRZETWORZONE ODPADY

Kod i rodzaj odpadu
16 01 22 Inne niewymienione elementy

Kod ex

Rodzaj odpadu ex

Zmiana statusu odpadów niebezpiecznych na odpady inne niż niebezpieczne

Rodzaj odpadu

Data przetworzenia odpadów
20-01-2023

Masa odpadów poddanych w tonach [Mg]:

recyklingowi	odzyskowi energii	innemu niż recykling procesowi odzysku z wyłączeniem odzysku energii
1,0000	1,0000	1,0000

Nazwa instalacji
1

Rysunek 72 Szczegóły przetworzonych odpadów

Aby wrócić do szczegółów karty ewidencji pojazdów wycofanych z eksploatacji należy wybrać opcję „Powrót”.

3.4.5. Zakładka przekazane odpady

Aby przejść do szczegółów wpisu należy wybrać opcję „Szczegóły”. [RYSUNEK 73]

PRZYJĘTE POJAZDY
WYPOSAŻENIE I CZĘŚCI
WYTWARZANE ODPADY
PRZETWARZANE ODPADY
PRZEKAZANE ODPADY
ZESTAWIENIE DANYCH

Łączna masa odpadów przekazanych do w tonach [Mg]:

recyklingu

odzysku energii

innego procesu odzysku

rozdrobienia w strzępiarce

unieszkodliwienia

innego kraju

Lp.	Kod i rodzaj odpadu	Kod ex	Utrata statusu kodu niebezpiecznego	Masa odpadów przekazanych w kraju do w tonach [Mg]:					Masa odpadów przekazanych do innego kraju w tonach [Mg]	Imię i nazwisko osoby sporządzającej	
				recyklingu	odzysku energii	innemu procesowi odzysku	rozdrobienia w strzępiarce	unieszkodliwienia			
1	16 01 20 Szkło	Nie	Nie	1,0000	1,0000	1,0000	0,1000	0,7000	0,0000	Jan Kowalski	Opcje ▾
2	16 01 20 Szkło	Nie	Nie	1,0000	1,0000	1,0000	0,2000	0,2000	0,0000	Jan Kowalski	Szczegóły

Rysunek 73 Ewidencja przekazanych odpadów

Następnie system wyświetli podgląd przekazanych odpadów. [RYSUNEK 74]

PODGLĄD - PRZEKAZANE ODPADY

Kod i rodzaj odpadu

Odpady przekazane:
 w kraju do innego kraju

Numer karty przekazania odpadów

Masa odpadów przekazanych w kraju do poddania w tonach [Mg]:

recyklingowi <input type="text" value="1,0000"/>	odzyskowi energii <input type="text" value="1,0000"/>	innemu niż recykling procesowi odzysku z wyłączeniem odzysku energii <input type="text" value="1,0000"/>
rozdrobienia w strzępiarce <input type="text" value="0,1000"/>	unieszkodliwienia <input type="text" value="0,7000"/>	

Dodatkowe informacje

Rysunek 74 Szczegóły przekazanych odpadów

Aby wrócić do szczegółów karty ewidencji pojazdów wycofanych z eksploatacji należy wybrać opcję „Powrót”.

3.4.6. Zakładka zestawienie danych

Zestawienie danych zawiera informacje o kodzie i rodzaju odpadu oraz masie w podziale na:

- wytwarzane odpady,
- przetwarzane odpady,
- przekazane odpady. **[RYSUNEK 75]**

PRZYJĘTE POJAZDY	WYPOSAŻENIE I CZĘŚCI	WYTWARZANE ODPADY	PRZETWARZANE ODPADY	PRZEKAZANE ODPADY	ZESTAWIENIE DANYCH
WYTWARZANE ODPADY					
Lp.	Kod i rodzaj odpadu				Masa w tonach [Mg]
1	11 01 07* Alkalia trawiące				5,0000
PRZETWARZANE ODPADY					
Lp.	Kod i rodzaj odpadu				Masa w tonach [Mg]
1	20 01 15* Alkalia				3,0000
PRZEKAZANE ODPADY					
Lp.	Kod i rodzaj odpadu				Masa w tonach [Mg]
1	04 01 04 Brzeczka garbująca zawierająca chrom				2,9999
2	20 01 15* Alkalia				35,0000

Rysunek 75 Zestawienie danych

Aby wrócić do wyszukiwarki kart ewidencji opadów należy z poziomu szczegółów karty ewidencji pojazdów wycofanych z eksploatacji wybrać opcję „Powrót do listy”.

Sekcja ewidencji pojazdów wycofanych z eksploatacji dla prowadzących punkt zbierania pojazdów dzieli się na zakładki:

- przyjęte,
- przekazane.

3.4.7. Zakładka przyjęte

Aby przejść do szczegółów wpisu należy wybrać opcję „Szczegóły”. [RYSUNEK 76]

PRZYJĘTE		PRZEKAZANE					
Łączna masa przyjętych pojazdów w tonach [Mg]				Łączna liczba przyjętych pojazdów [szt.]			
61,9011				62			
Lp.	Data przyjęcia	Przyjęte do punktu	Numer karty przekazania odpadów	Masa w tonach [Mg]	Liczba [szt]	Imię i nazwisko osoby sporządzającej	
1	02-01-2023	na podstawie KPO	00003/2023/KPO/0001/000024804	5.9011	56	XYZ	Opcje ▾
2	07-12-2022	bezpośrednio		56	6	XYZ	☑ Szczegóły

Rysunek 76 Ewidencja przyjętych pojazdów

Następnie system wyświetli podgląd przyjętych pojazdów do punktu zbierania pojazdów. [RYSUNEK 77]

PODGLĄD - POJAZDY PRZYJĘTE DO PUNKTU ZBIERANIA POJAZDÓW

bezpośrednio na podstawie Karty przekazania odpadów

Numer karty przekazania odpadów

Data przejęcia Masa w tonach [Mg] Liczba [szt.]

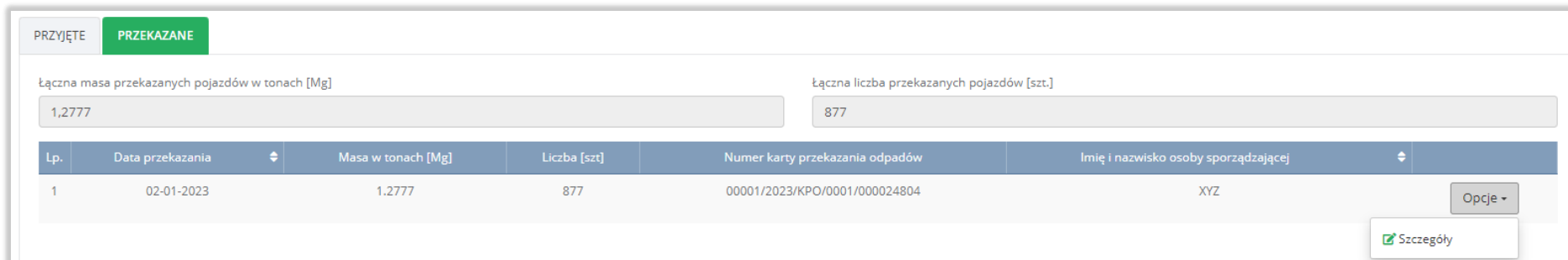
Dodatkowe informacje

Rysunek 77 Szczegóły pojazdów przyjętych do punktu zbierania pojazdów

Aby wrócić do szczegółów karty ewidencji pojazdów wycofanych z eksploatacji należy wybrać opcję „Powrót”.

3.4.8. Zakładka przekazane

Aby przejść do szczegółów wpisu należy wybrać opcję „Szczegóły”. [RYSUNEK 78]



PRZYJĘTE PRZEKAZANE

Łączna masa przekazanych pojazdów w tonach [Mg] 1,2777


Łączna liczba przekazanych pojazdów [szt.] 877

Lp.	Data przekazania	Masa w tonach [Mg]	Liczba [szt.]	Numer karty przekazania odpadów	Imię i nazwisko osoby sporządzającej
1	02-01-2023	1.2777	877	00001/2023/KPO/0001/000024804	XYZ

Opcje -
Szczegóły

Rysunek 78 Ewidencja przekazanych pojazdów

Następnie system wyświetli podgląd przekazanych do stacji demontażu pojazdów. [RYSUNEK 79]



PODGLĄD - POJAZDY PRZEKAZANE DO STACJI DEMONTAŻU

Przyjęte do punktu:

Numer karty przekazania odpadów
00001/2023/KPO/0001/000024804

Data przekazania 02-01-2023

Masa w tonach [Mg] 1,2777

Liczba [szt.] 877

Rysunek 79 Szczegóły przekazanych pojazdów

Aby wrócić do szczegółów karty ewidencji pojazdów wycofanych z eksploatacji należy wybrać opcję „Powrót”.

Aby wrócić do wyszukiwarki kart ewidencji opadów należy z poziomu szczegółów karty ewidencji pojazdów wycofanych z eksploatacji wybrać opcję „Powrót do listy”.

3.5. Karta ewidencji odpadów niebezpiecznych

Karta ewidencji odpadów niebezpiecznych zawiera do podglądu następujące sekcje:

- informacje o karcie ewidencji odpadów niebezpiecznych,
- ewidencja.

Sekcja informacje o karcie ewidencji odpadów niebezpiecznych zawiera:

- kod i rodzaj odpadu,
- numer karty,
- rok kalendarzowy.
- kod ex,
- rodzaj odpadu ex. **[RYSUNEK 80]**

INFORMACJE O KARCIE EWIDENCJI ODPADÓW NIEBEZPIECZNYCH

Kod i rodzaj odpadu	Numer karty	Rok kalendarzowy
<input type="text" value="20 01 15* Alkalia"/>	<input type="text" value="00002/2022/KEON/0001/000004585"/>	<input type="text" value="2022"/>
<input type="checkbox"/> Kod ex	Rodzaj odpadu ex <input type="text"/>	

Rysunek 80 Informacje o karcie ewidencji odpadów niebezpiecznych

Sekcja ewidencji odpadów niebezpiecznych dzieli się na zakładki:

- wpisy na karcie,
- zestawienie danych.

3.5.1. Zakładka wpisy na karcie

Aby przejść do szczegółów wpisu należy wybrać opcję „Szczegóły”. [RYSUNEK 81]

WPISY NA KARCIE
ZESTAWIENIE DANYCH

Data przejęcia

Zakres działalności:

sprzedawca odpadów
 pośrednik w obrocie odpadami

Imię i Nazwisko lub nazwa podmiotu przekazującego

Imię i Nazwisko lub nazwa podmiotu przejmującego

Imię i Nazwisko sporządzającego

Numer dokumentu

Numer rejestrowy podmiotu przekazującego

Numer rejestrowy podmiotu przejmującego

🔍 Szukaj
lub
🗑️ Wyczyść

Liczba wszystkich wpisów: 2

Lp.	Data przejęcia	Numer dokumentu	Masa w tonach [Mg]	Nazwa lub imię i Nazwisko przekazującego odpady	Nazwa lub imię i nazwisko przejmującego odpady	Imię i Nazwisko osoby sporządzającej	
1	19-10-2022	00249/2022/KPO/0211/000004585	5,0000	firma	firma	XYZ	Opcje ▾
2	19-10-2022	00249/2022/KPO/0211/000004585	5,0000	firma	firma	XYZ	Szczegóły

Rysunek 81 Wpisy na karcie

Następnie system wyświetli podgląd wpisów na karcie. [RYSUNEK 82]

INFORMACJE O KARCIE

Kod i rodzaj odpadu	Numer karty	Rok kalendarzowy
20 01 15* Alkalia	00002/2022/KEON/0001/000004585	2022

INFORMACJE O PRZEJĘCIU

Działalność jako
 sprzedawca odpadów pośrednik w obrocie odpadami

Data przejęcia	Numer dokumentu	Masa w tonach [Mg]
19-10-2022	00249/2022/KPO/0211/000004585	5,0000

POSIADACZ ODPADÓW PRZEKAZUJĄCY ODPAD

Numer rejestrowy
000004585
Nazwa lub Imię i Nazwisko
firma
Adres
Kraj: Polska, Województwo: WIELKOPOLSKIE, Powiat: poznański, Gmina: Kostrzyn 5, Kod pocztowy: 62-025

POSIADACZ ODPADÓW PRZEJMUJĄCY ODPAD

Numer rejestrowy

000004585

Nazwa lub Imię i Nazwisko

firma

Adres

Kraj: Polska, **Województwo:** WIELKOPOLSKIE, **Powiat:** poznański, **Gmina:** Kostrzyn 5, **Kod pocztowy:** 62-025

Rysunek 82 Szczegóły wpisów na karcie

Aby wrócić do szczegółów karty ewidencji odpadów niebezpiecznych należy wybrać opcję „Powrót”.

Powyżej listy wpisów znajduje się wyszukiwarka, która umożliwi filtrowanie wyników po następujących kryteriach:

- dacie przejęcia odpadów,
- zakresie działalności,
- imieniu i nazwisku lub nazwie podmiotu przekazującego,
- imieniu i nazwisku lub nazwie podmiotu przejmującego,
- imieniu i nazwisku sporządzającego,
- numerze dokumentu,
- numerze rejestrowym podmiotu przekazującego,
- numerze rejestrowym podmiotu przejmującego.

3.5.2. Zakładka zestawienie danych

Zestawienie danych zawiera:

- łączna masa w zakresie pośrednictwa w tonach [Mg],
- łączna masa w zakresie sprzedaży w tonach [Mg],
- łączna masa w tonach [Mg] . **[RYSUNEK 83]**

INFORMACJE O KARCIE EWIDENCJI ODPADÓW NIEBEZPIECZNYCH

Kod i rodzaj odpadu	Numer karty	Rok kalendarzowy
20 01 15* Alkalia	00002/2022/KEON/0001/000004585	2022
<input type="checkbox"/> Kod ex	Rodzaj odpadu ex	

WPISY NA KARCIE	ZESTAWIENIE DANYCH
Łączna masa w zakresie pośrednictwa w tonach [Mg]:	13,0000
Łączna masa w zakresie sprzedaży w tonach [Mg]:	2,4000
Łączna masa w tonach [Mg]:	15,4000

Rysunek 83 Zestawienie danych

Aby wrócić do wyszukiwarki kart ewidencji odpadów należy z poziomu szczegółów karty ewidencji odpadów niebezpiecznych wybrać opcję „Powrót do listy”.

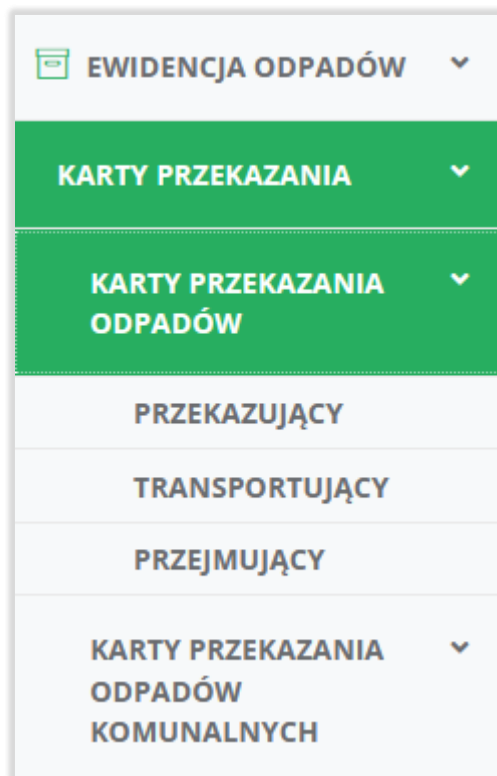
4. Obsługa modułu ewidencji odpadów – karty przekazania odpadów

Karty przekazania dzieli się na:

- karty przekazania odpadów,
- karty przekazania odpadów komunalnych.

Po wybraniu karty przekazania odpadów lub karty przekazania odpadów komunalnych z sekcji „Karty przekazania”, rozwijane jest kolejne menu, z którego użytkownik JAP ma możliwość wybrania jednej z trzech ról, w której występuje dany podmiot:

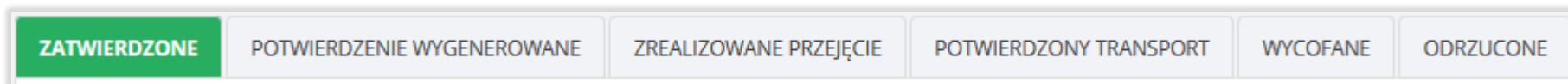
- przekazujący – posiadacz odpadów przekazujący odpady kolejnemu posiadaczowi, wystawiający kartę przekazania odpadów,
- transportujący – podmiot transportujący odpady,
- przejmujący – nowy posiadacz odpadów, do którego przewożone są odpady. **[RYSUNEK 84]**



Rysunek 84 Widok rozwijanego menu Kart przekazania odpadów

Na listach kart przekazania odpadów lub kart przekazani odpadów komunalnych wyświetlane są wszystkie karty przekazania odpadów lub odpadów komunalnych podmiotu zgodnie z danym miejscem prowadzenia działalności.

Karty pogrupowane są w zakładkach w zależności od statusu jaki został im nadany. **[RYSUNEK 85]**



Rysunek 85 Statusy kart

Tabela z listą kart przekazania odpadów lub odpadów komunalnych zawiera następujące informacje:

- numer karty,
- data i godzina rozpoczęcia transportu,
- kod odpadu,
- kod ex,
- utrata statusu kodu niebezpiecznego,
- numer rejestracyjny pojazdu/rodzaj środka transportu,
- imię i nazwisko wystawiającego,
- nazwa przejmującego. **[RYSUNEK 86]**

ZATWIERDZONE									
POTWIERDZENIE WYGENEROWANE									
ZREALIZOWANE PRZEJĘCIE									
POTWIERDZONY TRANSPORT									
WYCOFANE									
ODRZUCONE									
Lp.	Numer karty	Data i godzina rozpoczęcia transportu	Kod odpadu	Kod ex	Utrata statusu kodu niebezpiecznego	Numer rejestracyjny środka transportu/Rodzaj środka transportu	Imię i nazwisko wystawiającego	Nazwa przejmującego	
1	00012	27-12-2022 04:44	16 01 08*	Nie	Nie	transport	XYZ	PRZEJMUJĄCY	Opcje ▾
2	00008	28-06-2022 08:50	05 01 15*	Nie	Nie	transport	XYZ	PRZEJMUJĄCY	Podgląd

Rysunek 86 Tabela z lista kart przekazania odpadów

W zależności od wybranej zakładki wyświetlana jest lista kart przekazania odpadów lub odpadów komunalnych o tym statusie.

Listy kart są domyślnie usystematyzowane według kryterium numeru karty. Zmiany sortowania można dokonać poprzez wybranie nazwy jednej z kolumn.

Nad listą kart przekazania odpadów lub odpadów komunalnych dostępna jest rozwijana wyszukiwarka, która działa w obecnie otwartej zakładce i pozwala na filtrowanie wyników zależnie od wybranej roli podmiotu (przekazujący, transportujący, przejmujący).

Wyszukiwarka umożliwi wyszukiwanie kart przekazania odpadów po następujących kryteriach:

- dane podmiotu (nazwa, miejscowość, ulica, numer NIP, numer rejestrowy),
- kod odpadu,
- numer karty. **[RYSUNEK 87]**

Wyszukiwanie kart przekazania odpadów

Dane podmiotu: Transportującego Przejmującego

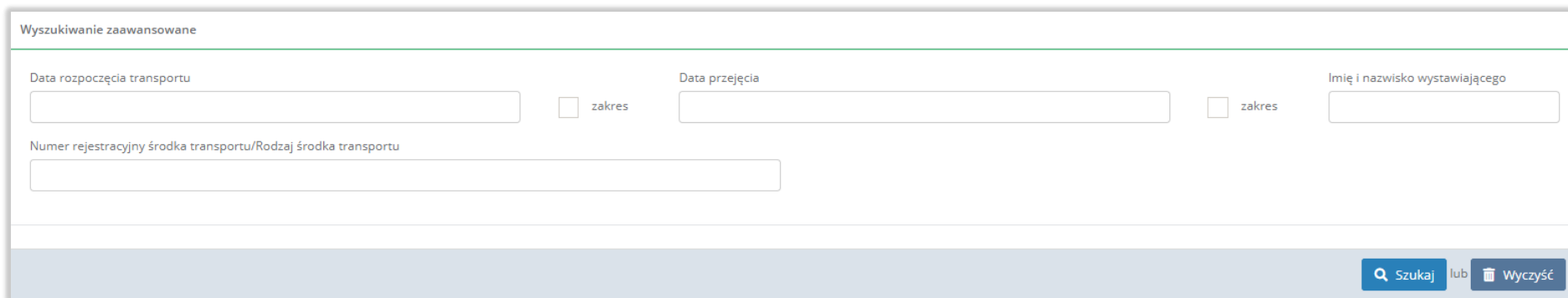
Nazwa Miejscowość Ulica NIP Numer rejestrowy

Kod odpadu Numer karty

Rysunek 87 Wyszukiwarka kart przekazania odpadów

Zaawansowane opcje wyszukiwania umożliwiają dodatkowo filtrowanie wyników po: następujących kryteriach:

- data rozpoczęcia transportu lub zakresie dat,
- data przejęcia lub zakresie dat,
- imię i nazwisko wystawiającego,
- numer rejestracyjny środka transportu/rodzaju środka transportu. **[RYSUNEK 88]**



Wyszukiwanie zaawansowane

Data rozpoczęcia transportu zakres

Data przejęcia zakres

Imię i nazwisko wystawiającego

Numer rejestracyjny środka transportu/Rodzaj środka transportu

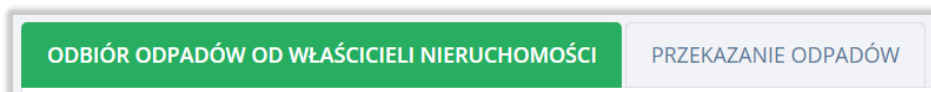
lub

Rysunek 88 Wyszukiwarka zaawansowana

W celu wyszukania karty przekazania odpadów należy wypełnić minimum jedno pole wyszukiwania (np. NIP, numer karty lub jedno pole z wyszukiwania zaawansowanego).

Nad wyszukiwarką kart przekazania odpadów komunalnych (dotyczy wyłącznie Karty przekazania odpadów komunalnych) znajdują się zakładki określające w jakim trybie została wystawiona karta przekazania odpadów komunalnych:

- odbiór odpadów od właścicieli nieruchomości,
- przekazanie odpadów. **[RYSUNEK 89]**



Rysunek 89 Tryb przekazania odpadów komunalnych

Aby wyszukać odpowiednią kartę przekazania odpadów lub kartę przekazania odpadów komunalnych podmiotu należy kolejno wybrać:

- sekcję z poziomu menu bocznego – karty przekazania odpadów lub karty przekazania odpadów komunalnych,
- rolę podmiotu – przekazujący, transportujący, przejmujący,
- tryb wystawienia karty – odbiór odpadów od właścicieli nieruchomości lub przekazanie odpadów (dotyczy wyłącznie Kart przekazania odpadów komunalnych),
- status karty – zatwierdzony, potwierdzenie wygenerowane, zrealizowane przejęcie, potwierdzony transport, wycofane, odrzucone.

[RYSUNEK 90]

STRONA GŁÓWNA

Ewidencja odpadów
Odbiór odpadów od właścicieli nieruchomości: Lista zatwierdzonych kart przekazania odpadów komunalnych

Rejestr BDO / Ewidencja odpadów / Karty przekazania / Karty przekazania odpadów / Odbierający / Zatwierdzone karty przekazania odpadów komunalnych

REJESTR PODMIOTÓW

EWIDENCJA ODPADÓW

1 KARTY PRZEKAZANIA

1 KARTY PRZEKAZANIA ODPADÓW

1 KARTY PRZEKAZANIA ODPADÓW KOMUNALNYCH

2 PRZEKAZUJĄCY

2 TRANSPORTUJĄCY

2 PRZEJMUJĄCY

KARTY EWIDENCJI ODPADÓW

3 ODBIÓR ODPADÓW OD WŁAŚCICIELI NIERUCHOMOŚCI PRZEKAZANIE ODPADÓW

4

Wyszukiwanie kart przekazania odpadów komunalnych

Lista zatwierdzonych kart przekazania odpadów komunalnych
Liczba wszystkich kart: 51

ZATWIERDZONE POTWIERDZENIE WYGENEROWANE ZREALIZOWANE PRZEJĘCIE POTWIERDZONY TRANSPORT WYCOFANE ODRZUCONE

Lp.	Numer karty	Data i godzina rozpoczęcia odbierania	Kod odpadu	Kod ex	Utrata statusu kodu niebezpiecznego	Numer rejestracyjny środka transportu/Rodzaj środka transportu	Imię i nazwisko wystawiającego	Nazwa przejmującego	Opcje
1	00003	23-02-2023 11:00	20 02 01	Nie	Nie	transport	XYZ	PRZEJMUJĄCY	

Podgląd

Rysunek 90 Wyszukiwanie KPO/KPOK

Aby wyświetlić szczegóły karty przekazania odpadów lub odpadów komunalnych należy wybrać opcję „Podgląd”. [RYSUNEK 91]

ODBIÓR ODPADÓW OD WŁAŚCICIELI NIERUCHOMOŚCI PRZEKAZANIE ODPADÓW

Wyszukiwanie kart przekazania odpadów komunalnych

Lista zatwierdzonych kart przekazania odpadów komunalnych
Liczba wszystkich kart: 1

ZATWIERDZONE POTWIERDZENIE WYGENEROWANE ZREALIZOWANE PRZEJĘCIE POTWIERDZONY TRANSPORT WYCOFANE ODRZUCONE

Lp.	Numer karty	Data i godzina rozpoczęcia transportu	Kod odpadu	Kod ex	Utrata statusu kodu niebezpiecznego	Numer rejestracyjny środka transportu/Rodzaj środka transportu	Imię i nazwisko wystawiającego	Nazwa przejmującego	Opcje
1	00206	20-06-2022 11:16	01	Tak	Tak	B2240	XYZ	PRZEJMUJĄCY	Podgląd

Rysunek 91 Opcje dla KPO/KPOK

4.1. Karta przekazania odpadów

Po wyszukaniu odpowiedniej karty przekazania odpadów system wyświetli formularz, który w zależności od statusu karty zawiera następujące sekcje:

- ogólne informacje o karcie,
- dane przekazującego odpady,
- dane transportującego odpady,
- dane przejmującego odpady,
- informacje dotyczące odpadów,
- informacje o karcie,
- informacje dodatkowe,
- faktyczna godzina rozpoczęcia transportu,
- informacje o korekcie,
- informacje o przejęciu odpadów,
- informacje o transporcie odpadów,
- powód wycofania karty,
- informacje o odrzuceniu karty.

4.1.1. Ogólne informacje o karcie

Ogólne informacje o karcie są dostępne na karcie przekazania odpadów o statusie zatwierdzone, potwierdzenie wygenerowane, zrealizowane przejęcie, potwierdzony transport, wycofane, odrzucone. **[RYSUNEK 92]**

KARTA PRZEKAZANIA ODPADÓW

Rok kalendarzowy	Numer karty przekazania odpadów	Status karty
<input type="text" value="2022"/>	<input type="text" value="00206/2022/KPOK/0001/000006528"/>	<input type="text" value="Zatwierdzona"/>

Rysunek 92 Ogólne informacje o karcie

4.1.2. Dane przekazującego odpady

Dane przekazującego odpady są dostępne na karcie przekazania odpadów o statusie zatwierdzone, potwierdzenie wygenerowane, zrealizowane przejęcie, potwierdzony transport, wycofane, odrzucone. [RYSUNEK 93]

DANE PRZEKAZUJĄCEGO ODPADY

Numer rejestrowy przekazującego odpady	NIP przekazującego odpady	NIP europejski
<input type="text" value="00000001"/>	<input type="text" value="0000000001"/>	<input type="text"/>
Nazwa lub Imię i Nazwisko przekazującego odpady		
<input type="text" value="PRZEKAZUJĄCY"/>		
Adres przekazującego odpady		
<input type="text" value="Kraj: Polska, Województwo: DOLNOŚLĄSKIE, Powiat: wrocławski, Gmina: Długoleka, Miejscowość: Długoleka, Ulica: Wrocławska 33d, Kod pocztowy: 55-095"/>		
Numer miejsca prowadzenia działalności	Nazwa miejsca prowadzenia działalności	
<input type="text" value="0001/00000001"/>	<input type="text" value="Siedziba"/>	
Adres miejsca prowadzenia działalności		
<input type="text" value="Województwo: DOLNOŚLĄSKIE, Powiat: wrocławski, Gmina: Długoleka, Miejscowość: Długoleka, Ulica: Wrocławska 33d, Kod pocztowy: 55-095"/>		
<input type="checkbox"/> Wytwarzanie odpadów - w wyniku świadczenia usług (w rozumieniu art. 3 ust. 1 pkt 32 ustawy o odpadach) i/lub działalności w zakresie obiektów liniowych (w rozumieniu art. 3 pkt 3a ustawy - Prawo budowlane)		
Miejsce wytwarzania odpadów		
<input type="text"/>		
Dodatkowe informacje o miejscu wytwarzania odpadów		
<input type="text"/>		

Rysunek 93 Dane przekazującego odpady

4.1.3. Dane transportującego odpady

Dane transportującego odpady są dostępne na karcie przekazania odpadów o statusie zatwierdzone, potwierdzenie wygenerowane, zrealizowane przejęcie, potwierdzony transport, wycofane, odrzucone. **[RYSUNEK 94]**

DANE TRANSPORTUJĄCEGO ODPADY

Numer rejestrowy	NIP	NIP europejski
<input type="text" value="00000001"/>	<input type="text" value="0000000001"/>	<input type="text" value="PL0000000001"/>
Nazwa lub Imię i Nazwisko		
<input type="text" value="TRANSPORTUJĄCY"/>		
Adres		
<input type="text" value="Kraj: Polska, Województwo: DOLNOŚLĄSKIE, Powiat: Wrocław, Gmina: Wrocław, Miejscowość: Wrocław, Ulica: Chmielna 1, Kod pocztowy: 51-212"/>		

Rysunek 94 Dane transportującego odpady

4.1.4. Dane przejmującego odpady

Dane przejmującego odpady są dostępne na karcie przekazania odpadów o statusie zatwierdzone, potwierdzenie wygenerowane, zrealizowane przejęcie, potwierdzony transport, wycofane, odrzucone. [RYSUNEK 95]

DANE PRZEJMUJĄCEGO ODPADY

Numer rejestrowy przejmującego odpady	NIP przejmującego odpady	NIP europejski
00000001	0000000001	PL0000000001
Nazwa lub Imię i Nazwisko przejmującego odpady		
PRZEJMUJĄCY		
Adres		
Kraj: Polska, Województwo: DOLNOŚLĄSKIE, Powiat: Wrocław, Gmina: Wrocław, Miejscowość: Wrocław, Ulica: Chmielna 1, Kod pocztowy: 51-212		
Numer miejsca prowadzenia działalności	Nazwa miejsca prowadzenia działalności	
0003/000000001	Oddział Wrocław	
Adres miejsca prowadzenia działalności		
Województwo: DOLNOŚLĄSKIE, Powiat: Wrocław, Gmina: Wrocław-Psie Pole, Miejscowość: Wrocław, Ulica: Chmielna 4, Kod pocztowy: 51-212		

Rysunek 95 Dane przejmującego odpady

4.1.5. Informacje dotyczące odpadów

Informacje dotyczące odpadów są dostępne na karcie przekazania odpadów o statusie zatwierdzone, potwierdzenie wygenerowane, zrealizowane przejęcie, potwierdzony transport, wycofane, odrzucone. **[RYSUNEK 96]**

INFORMACJE DOTYCZĄCE ODPADÓW

Rodzaj procesu przetwarzania

Kod i rodzaj odpadów

Kod ex

Rodzaj odpadu ex

Zmiana statusu odpadów niebezpiecznych na odpady inne niż niebezpieczne

Rodzaj odpadu

Numer certyfikatu oraz numery pojemników

Masa odpadów w tonach [Mg]

Numer rejestracyjny środka transportu/Rodzaj środka transportu

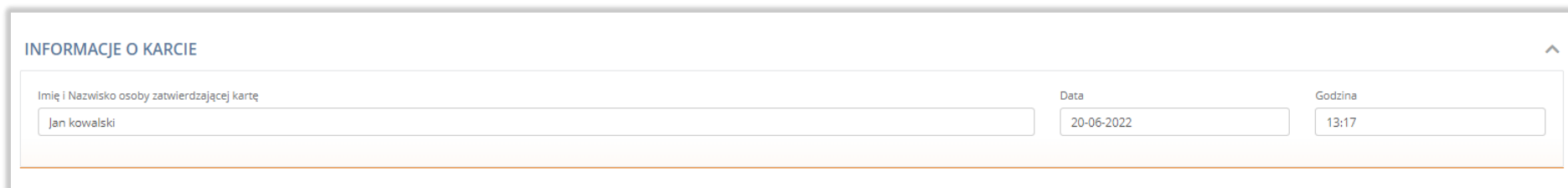
Data rozpoczęcia transportu

Godzina rozpoczęcia transportu

Rysunek 96 Informacje dotyczące odpadów

4.1.6. Informacje o karcie

Informacje o karcie są dostępne na karcie przekazania odpadów o statusie zatwierdzone, potwierdzenie wygenerowane, zrealizowane przejęcie, potwierdzony transport, wycofane, odrzucone. **[RYSUNEK 97]**



INFORMACJE O KARCIE

Imię i Nazwisko osoby zatwierdzającej kartę: Jan kowalski

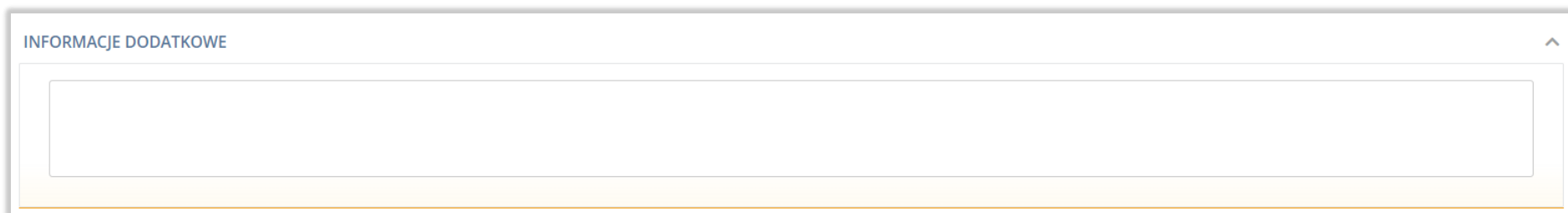
Data: 20-06-2022

Godzina: 13:17

Rysunek 97 Informacje o karcie

4.1.7. Informacje dodatkowe

Informacje dodatkowe są dostępne na karcie przekazania odpadów o statusie zatwierdzone, potwierdzenie wygenerowane, zrealizowane przejęcie, potwierdzony transport, wycofane, odrzucone. **[RYSUNEK 98]**



INFORMACJE DODATKOWE

Rysunek 98 Informacje dodatkowe

4.1.8. Faktyczna godzina rozpoczęcia transportu

Faktyczna godzina rozpoczęcia transportu jest dostępna na karcie przekazania odpadów o statusie potwierdzenie wygenerowane, zrealizowane przejęcie, potwierdzony transport. [RYSUNEK 99]

FAKTYCZNA GODZINA ROZPOCZĘCIA TRANSPORTU

Faktyczna data rozpoczęcia transportu	Faktyczna godzina rozpoczęcia transportu	
<input type="text" value="21-06-2022"/>	<input type="text" value="14:13"/>	
Imię i Nazwisko osoby generującej potwierdzenie wystawienia karty	Data	Godzina
<input type="text" value="Imię i Nazwisko"/>	<input type="text" value="21-06-2022"/>	<input type="text" value="15:13"/>

Rysunek 99 Faktyczna godzina rozpoczęcia transportu

4.1.9. Informacje o korekcie

Informacje o korekcie są dostępne na karcie przekazania odpadów o statusie potwierdzenie wygenerowane, zrealizowane przejęcie, potwierdzony transport. [RYSUNEK 100]

INFORMACJE O KOREKCIE

Masa odpadów przed korektą w tonach [Mg]	Data	Godzina
<input type="text" value="5,3200"/>	<input type="text" value="30-06-2022"/>	<input type="text" value="14:08"/>
Imię i Nazwisko osoby korygującej kartę		
<input type="text" value="Imię i Nazwisko"/>		

Rysunek 100 Informacje o korekcie

4.1.10. Informacje o przejęciu odpadów

Informacje o przejęciu odpadów są dostępne na karcie przekazania odpadów o statusie zrealizowane przejęcie, potwierdzony transport.

[RYSUNEK 101]

INFORMACJE O PRZEJĘCIU ODPADÓW

Imię i nazwisko osoby potwierdzającej przyjęcie

Imię i Nazwisko

Data

21-06-2022

Godzina

14:48

Masa przyjętych odpadów w tonach [Mg]

5,1000

Uwagi

Rysunek 101 Informacje o przejęciu odpadów

4.1.11. Informacje o transporcie odpadów

Informacje o transporcie odpadów są dostępne na karcie przekazania odpadów o statusie potwierdzony transport. **[RYSUNEK 102]**

INFORMACJE O TRANSPORCIE ODPADÓW

Imię i Nazwisko osoby potwierdzającej transport

Imię i Nazwisko

Data

21-06-2022

Godzina

15:13

Rysunek 102 Informacje o transporcie odpadów

4.1.12. Powód wycofania karty

Powód wycofania karty jest dostępny na karcie przekazania odpadów o statusie karty wycofane. **[RYSUNEK 103]**

POWÓD WYCOFANIA KARTY

Imię i Nazwisko osoby wycofującej kartę

Imię i Nazwisko

Data

21-06-2022

Godzina

14:06

Uwagi

nie odebrany transport z powodu awarii

Rysunek 103 Powód wycofania karty

4.1.13. Informacje o odrzuceniu karty

Informacje o odrzuceniu karty są dostępne na karcie przekazania odpadów o statusie odrzucone. **[RYSUNEK 104]**

INFORMACJE O ODRZUCENIU KARTY

Imię i Nazwisko osoby odrzucającej kartę	Data	Godzina
<input type="text" value="user jeden"/>	<input type="text" value="17-12-2019"/>	<input type="text" value="11:31"/>
Uwagi		
<input type="text" value="bouyfod"/>		

Rysunek 104 Informacje o odrzuceniu karty

4.2. Karta przekazania odpadów komunalnych

Po wyszukaniu odpowiedniej karty przekazania odpadów komunalnych system wyświetli formularz, który w zależności od statusu karty zawiera następujące sekcje:

- ogólne informacje o karcie,
- dane odbierającego lub przekazującego odpady komunalne,
- dane transportującego odpady komunalne,
- dane przejmującego odpady komunalne,
- informacje dotyczące odbioru lub przekazanych odpadów komunalnych,
- informacje o karcie,
- informacje dodatkowe,
- faktyczna godzina rozpoczęcia odbioru lub transportu,
- informacje o korekcie,
- informacje o przejęciu odpadów,
- informacje o transporcie odpadów,
- powód wycofania karty,
- informacje o odrzuceniu karty.

4.2.1. Ogólne informacje o karcie

Ogólne informacje o karcie są dostępne na karcie przekazania odpadów komunalnych o statusie zatwierdzone, potwierdzenie wygenerowane, zrealizowane przejęcie, potwierdzony transport, wycofane, odrzucone. **[RYSUNEK 105]**

KARTA PRZEKAZANIA ODPADÓW		
Rok kalendarzowy	Numer karty przekazania odpadów	Status karty
2022	00206/2022/KPOK/0001/000006528	Zatwierdzona

Rysunek 105 Ogólne informacje o karcie

4.2.2. Dane odbierającego lub przekazującego odpady komunalne

Dane odbierającego lub przekazującego odpady komunalne są dostępne na karcie przekazania odpadów komunalnych o statusie zatwierdzone, potwierdzenie wygenerowane, zrealizowane przejęcie, potwierdzony transport, wycofane, odrzucone. [RYSYNEK 106] [RYSUNEK 107]

DANE PRZEKAZUJĄCEGO ODPADY KOMUNALNE

Numer rejestrowy przekazującego odpady	NIP przekazującego odpady	NIP europejski
<input type="text" value="000000001"/>	<input type="text" value="0000000001"/>	<input type="text"/>
Nazwa lub Imię i Nazwisko przekazującego odpady		
<input type="text" value="FIRMA PRZEKAZUJĄCA"/>		
Adres przekazującego odpady		
<input type="text" value="Kraj: Polska, Województwo: DOLNOŚLĄSKIE, Powiat: lubiński, Gmina: Lubin, Miejscowość: Lubin, Ulica: Skłodowskiej-Curie 99, Kod pocztowy: 59-301"/>		
Numer miejsca prowadzenia działalności	Nazwa miejsca prowadzenia działalności	
<input type="text" value="0001/000000001"/>	<input type="text" value="Siedziba"/>	
Adres miejsca prowadzenia działalności		
<input type="text" value="Kraj: Polska, Województwo: DOLNOŚLĄSKIE, Powiat: lubiński, Gmina: Lubin, Miejscowość: Lubin, Ulica: Skłodowskiej-Curie 99, Kod pocztowy: 59-301"/>		

Rysunek 106 Dane przekazującego odpady komunalne

DANE ODBIERAJĄCEGO ODPADY KOMUNALNE

Numer rejestrowy przekazującego odpady: 000000001

NIP przekazującego odpady: 0000000001

NIP europejski:

Nazwa lub Imię i Nazwisko przekazującego odpady: PRZEKAZUJĄCY

Adres przekazującego odpady: **Kraj:** Polska, **Województwo:** DOLNOŚLĄSKIE, **Powiat:** lubiński, **Gmina:** Lubin, **Miejscowość:** Lubin, **Ulica:** Skłodowskiej-Curie 99, **Kod pocztowy:** 59-301

Rysunek 107 Dane odbierającego odpady komunalne

4.2.3. Dane transportującego odpady komunalne

Dane transportującego odpady komunalne są dostępne na karcie przekazania odpadów komunalnych o statusie zatwierdzone, potwierdzenie wygenerowane, zrealizowane przejęcie, potwierdzony transport, wycofane, odrzucone. [RYSUNEK 108]

DANE TRANSPORTUJĄCEGO ODPADY KOMUNALNE

Numer rejestrowy: 000000001

NIP: 0000000001

NIP europejski:

Nazwa lub Imię i Nazwisko: TRANSPORTUJĄCY

Adres: **Kraj:** Polska, **Województwo:** DOLNOŚLĄSKIE, **Powiat:** lubiński, **Gmina:** Lubin, **Miejscowość:** Lubin, **Ulica:** Skłodowskiej-Curie 99, **Kod pocztowy:** 59-301

Rysunek 108 Dane transportującego odpady komunalne

4.2.4. Dane przejmującego odpady komunalne

Dane przejmującego odpady komunalne są dostępne na karcie przekazania odpadów komunalnych o statusie zatwierdzone, potwierdzenie wygenerowane, zrealizowane przejęcie, potwierdzony transport, wycofane, odrzucone. [RYSUNEK 109]

DANE PRZEJMUJĄCEGO ODPADY KOMUNALNE

Numer rejestrowy przejmującego odpady	NIP przejmującego odpady	NIP europejski
000000001	0000000001	
Nazwa lub Imię i Nazwisko przejmującego odpady		
PRZEJMUJĄCY		
Adres		
Kraj: Polska, Województwo: DOLNOŚLĄSKIE, Powiat: lubiński, Gmina: Lubin, Miejscowość: Lubin, Ulica: Skłodowskiej-Curie 99, Kod pocztowy: 59-301		
Numer miejsca prowadzenia działalności	Nazwa miejsca prowadzenia działalności	
0001/000006528	Siedziba	
Adres miejsca prowadzenia działalności		
Kraj: Polska, Województwo: DOLNOŚLĄSKIE, Powiat: lubiński, Gmina: Lubin, Miejscowość: Lubin, Ulica: Skłodowskiej-Curie 99, Kod pocztowy: 59-301		

Rysunek 109 Dane przejmującego odpady komunalne

4.2.5. Informacje dotyczące odbioru lub przekazanych odpadów komunalnych

Informacje dotyczące odbioru lub przekazanych odpadów komunalnych są dostępne na karcie przekazania odpadów komunalnych o statusie zatwierdzone, potwierdzenie wygenerowane, zrealizowane przejęcie, potwierdzony transport, wycofane, odrzucone. **[RYSUNEK 110]**
[RYSUNEK 111]

INFORMACJE DOTYCZĄCE ODBIORU ODPADÓW KOMUNALNYCH

Nazwa gminy
Województwo: PODLASKIE, Powiat: augustowski, Gmina: Augustów (gmina wiejska)

Obszar gminy

Kod i rodzaj odpadów
20 01 15* Alkalia

Kod ex
Rodzaj odpadu ex
ex

Zmiana statusu odpadów niebezpiecznych na odpady inne niż niebezpieczne
Rodzaj odpadu
xx

Numer rejestracyjny środka transportu/Rodzaj środka transportu
a

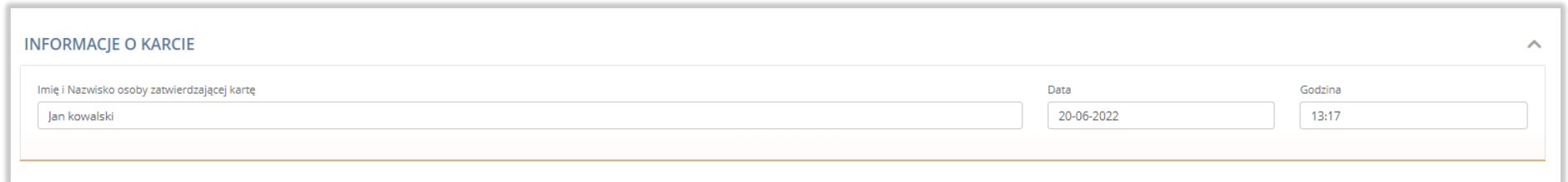
Data rozpoczęcia odbierania
20-12-2022

Godzina rozpoczęcia odbierania
14:13

Rysunek 110 Informacje dotyczące odbioru odpadów komunalnych

4.2.6. Informacje o karcie

Informacje o karcie są dostępne na karcie przekazania odpadów komunalnych o statusie zatwierdzone, potwierdzenie wygenerowane, zrealizowane przejęcie, potwierdzony transport, wycofane, odrzucone. **[RYSUNEK 112]**



INFORMACJE O KARCIE

Imię i Nazwisko osoby zatwierdzającej kartę

Jan kowalski

Data

20-06-2022

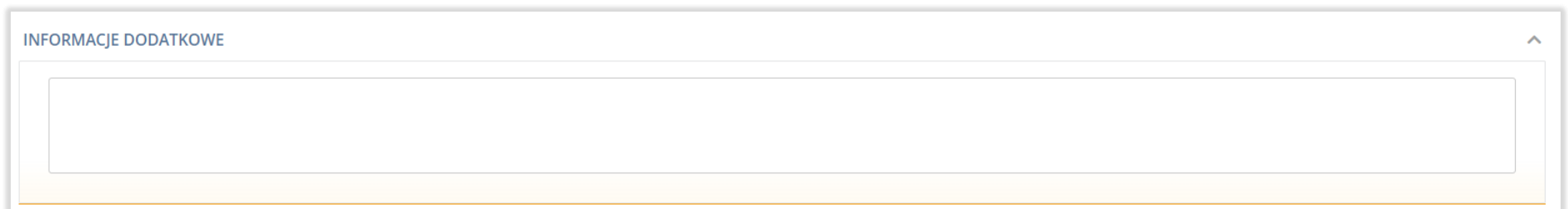
Godzina

13:17

Rysunek 112 Informacje o karcie

4.2.7. Informacje dodatkowe

Informacje dodatkowe są dostępne na karcie przekazania odpadów komunalnych o statusie zatwierdzone, potwierdzenie wygenerowane, zrealizowane przejęcie, potwierdzony transport, wycofane, odrzucone. **[RYSUNEK 113]**



INFORMACJE DODATKOWE

Rysunek 113 Informacje dodatkowe

4.2.8. Faktyczna godzina rozpoczęcia odbioru lub transportu

Faktyczna godzina rozpoczęcia odbioru lub transportu jest dostępna na karcie przekazania odpadów komunalnych o statusie potwierdzenie wygenerowane, zrealizowane przejęcie, potwierdzony transport. **[RYSUNEK 114] [RYSUNEK 114]**

FAKTYCZNA GODZINA ROZPOCZĘCIA ODBIORU

Faktyczna godzina rozpoczęcia odbierania

Imię i Nazwisko osoby generującej potwierdzenie wystawienia karty

Data

Godzina

Rysunek 114 Faktyczna godzina rozpoczęcia odbioru

FAKTYCZNA GODZINA ROZPOCZĘCIA TRANSPORTU

Faktyczna data rozpoczęcia transportu

Faktyczna godzina rozpoczęcia transportu

Imię i Nazwisko osoby generującej potwierdzenie wystawienia karty

Data

Godzina

Rysunek 115 Faktyczna godzina rozpoczęcia transportu

4.2.9. Informacje o korekcie

Informacje o korekcie są dostępne na karcie przekazania odpadów komunalnych o statusie potwierdzenie wygenerowane, zrealizowane przejęcie, potwierdzony transport. **[RYSUNEK 116]**

INFORMACJE O KOREKCIE

Masa odpadów przed korektą w tonach [Mg]

Imię i Nazwisko osoby korygującej kartę

Data

Godzina

Rysunek 116 Informacje o korekcie

4.2.10. Informacje o przejęciu odpadów

Informacje o przejęciu odpadów są dostępne na karcie przekazania odpadów komunalnych o statusie zrealizowane przejęcie, potwierdzony transport. [RYSUNEK 117]

INFORMACJE O PRZEJĘCIU ODPADÓW

Imię i nazwisko osoby potwierdzającej przyjęcie

Imię i Nazwisko

Data

21-06-2022

Godzina

14:48

Masa przyjętych odpadów w tonach [Mg]

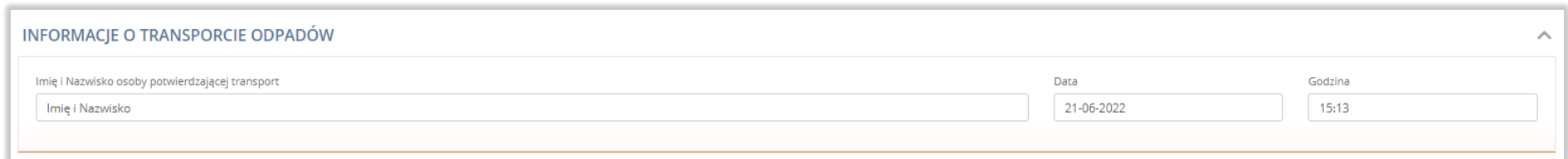
5,1000

Uwagi

Rysunek 117 Informacje o przejęciu odpadów

4.2.11. Informacje o transporcie odpadów

Informacje o transporcie odpadów są dostępne na karcie przekazania odpadów komunalnych o statusie potwierdzony transport. **[RYSUNEK 118]**



INFORMACJE O TRANSPORCIE ODPADÓW

Imię i Nazwisko osoby potwierdzającej transport

Imię i Nazwisko

Data

21-06-2022

Godzina

15:13

Rysunek 118 Informacje o transporcie odpadów

4.2.12. Powód wycofania karty

Powód wycofania karty jest dostępny na karcie przekazania odpadów komunalnych o statusie odrzucone. **[RYSUNEK 119]**



POWÓD WYCOFANIA KARTY

Imię i Nazwisko osoby wycofującej kartę

Imię i Nazwisko

Data

21-06-2022

Godzina

14:06

Uwagi

nie odebrany transport z powodu awarii

Rysunek 119 Powód wycofania karty

4.2.13. Informacje o odrzuceniu karty

Informacje o odrzuceniu karty są dostępne na karcie przekazania odpadów komunalnych o statusie odrzucone. **[RYSUNEK 120]**

INFORMACJE O ODRZUCENIU KARTY

Imię i Nazwisko osoby odrzucającej kartę	Data	Godzina
<input type="text" value="user jeden"/>	<input type="text" value="17-12-2019"/>	<input type="text" value="11:31"/>
Uwagi		
<input type="text" value="bouyfod"/>		

Rysunek 120 Informacje o odrzuceniu karty