

INSTRUKCJA UŻYTKOWNIKA SYSTEMU BAZY DANYCH O PRODUKTACH I OPAKOWANIACH ORAZ O GOSPODARCE ODPADAMI – BDO

Sprawozdanie wójta, burmistrza lub prezydenta miasta z realizacji zadań z zakresu gospodarowania odpadami komunalnymi



BAZA DANYCH O PRODUKTACH
I OPAKOWANIACH ORAZ
O GOSPODARCE ODPADAMI

Metryka dokumentu

Autor dokumentu:	Instytut Ochrony Środowiska – Państwowy Instytut Badawczy
Wersja dokumentu:	1.0
Status obowiązujący:	Obowiązujący
Data obowiązywania OD:	2020-09-30



Spis treści

Logowanie do systemu dla JAP	5
Informacja ogólne	7
Dostęp do Modułu Sprawozdawczość	8
Sprawozdanie wójta, burmistrza lub prezydenta miasta z realizacji zadań z zakresu gospodarowania odpadami komunalnymi	9
Dodanie nowego sprawozdania	12
Agregacja danych	24
Dział I Informacja o gminie składającej sprawozdanie	26
Tabela A. Informacje o gminie składającej sprawozdanie	26
Dział II Informacja o odebranych odpadach komunalnych	28
Tabela A. Informacja o odebranych odpadach komunalnych	28
Dział III Informacja o sposobie zagospodarowania odebranych odpadów komunalnych	32
Tabela A. Informacja o odpadach komunalnych nieulegających biodegradacji	32
Tabela A.1 Przekazane osobom fizycznym	33
Tabela A.2 Odzysk poza instalacjami lub urządzeniami	37
Tabela A.3 Przekazane do instalacji	41
Tabela B. Informacja o odpadach komunalnych ulegających biodegradacji	49
Tabela B.1 Przekazane osobom fizycznym	50
Tabela B.2 Odzysk poza instalacjami lub urządzeniami	54
Tabela B.3 Przekazane do instalacji	58
Tabela C. Dodatkowa informacja o odpadach o kodzie 20 03 01	66
Dział IV Informacja o odebranych i magazynowanych odpadach komunalnych	68
Tabela A. Informacja o odebranych i magazynowanych odpadach komunalnych	68
Dział V Informacja o działających na terenie gminy punktów selektywnego zbierania odpadów komunalnych	72

Tabela A. Liczba punktów selektywnego zbierania odpadów komunalnych, funkcjonujących na terenie gminy	72
Tabela B. Informacja o zebranych odpadach komunalnych	73
Tabela C. Informacja o sposobie zagospodarowania zebranych odpadów komunalnych	77
Tabela C.1 Przekazane osobom fizycznym.....	78
Tabela C.2 Odzysk poza instalacjami lub urządzeniami	83
Tabela C.3 Przekazane do instalacji	88
Tabela D. Informacja o zebranych i magazynowanych odpadach komunalnych	97
Dział VI Informacja o zebranych odpadach komunalnych.....	101
Tabela A. Informacja o odpadach zebranych od właścicieli nieruchomości, które zamieszkują mieszkańcy nieruchomości, których nie zamieszkują mieszkańcy, a powstają odpady komunalne	101
Tabela B. Informacja o sposobie zagospodarowania zebranych odpadów komunalnych	106
Tabela B.1 Przekazane osobom fizycznym.....	107
Tabela B.2 Odzysk poza instalacjami lub urządzeniami	112
Tabela B.3 Przekazane do instalacji	117
Tabela C. Informacja o zebranych i magazynowanych odpadach komunalnych	126
Dział VII Informacja o masie pozostałości z sortowania i pozostałości z mechaniczno biologicznego przetwarzania, przeznaczonych do składowania, powstałych z odebranych i zebranych z terenu gminy odpadów komunalnych	130
Tabela A. Informacja o masie odpadów, powstałych po sortowaniu odpadów selektywnie odebranych, przekazanych do składowania.....	130
Tabela B. Informacja o masie odpadów, powstałych po sortowaniu zmieszanych (niesegregowanych) odpadów komunalnych odebranych, przekazanych do składowania	139
Dział VIII Informacja o osiągniętych poziomach recyklingu, przygotowania do ponownego użycia i odzysku innymi metodami oraz ograniczenia masy odpadów komunalnych ulegających biodegradacji przekazywanych do składowania.....	148
Tabela A. Informacja o masie odpadów przygotowanych do ponownego użycia i poddanych recyklingowi z odpadów odebranych i zebranych z terenu gminy.....	148
Tabela B. Informacja o osiągniętym poziomie recyklingu i przygotowania do ponownego użycia.....	153

Tabela C. Informacja o masie odpadów budowlanych i rozbiórkowych będących odpadami komunalnymi przygotowanymi do ponownego użycia, poddanych recyklingowi i innym procesom odzysku z odpadów odebranych i zebranych z terenu gminy	155
Tabela D. Informacja o osiągniętym poziomie recyklingu, przygotowania do ponownego użycia i odzysku innymi metodami, odpadów budowlanych i rozbiórkowych innych niż niebezpieczne	159
Tabela E. Informacja o osiągniętym poziomie ograniczenia masy odpadów komunalnych ulegających biodegradacji przekazywanych do składowania	161
Dział IX Informacja o liczbie właścicieli nieruchomości, od których zostały odebrane odpady komunalne	164
Tabela A. Informacja o liczbie właścicieli nieruchomości, od których zostały odebrane odpady komunalne	164
Dział X Uwagi i dokumenty	165
Tabela A. Uwagi.....	165
Tabela B. Dokumenty.....	166
Złóż sprawozdanie.....	167
Pobierz UPO	169
Utwórz korektę	171

Logowanie do systemu dla JAP

Wójtowie, burmistrzowie lub prezydenci miast, którzy będą składać sprawozdanie z realizacji zadań z zakresu gospodarowania odpadami komunalnymi (zgodnie z art. 9q. ustawy o utrzymaniu czystości i porządku w gminach), logują się do środowiska Bazy danych o produktach i opakowaniach oraz o gospodarce odpadami, które jest dostępne pod adresem: <https://jap-bdo.mos.gov.pl/>, gdzie wnioskowali o dostęp zgodnie z art. 83 ustawy o odpadach z dnia 14 grudnia 2012r.

Logowanie do systemu odbywa się za pomocą KWIE lub za pomocą danych dostępowych (loginu i hasła) utworzonych podczas dodawania użytkowników przez wnioskującego o dostęp dla jednostek administracji publicznej **[RYSUNEK 1]**. Jeżeli zadania gminy przejął związek międzygminny wymagane jest uzyskanie dostępu do konta gminy jako użytkownik główny, aby złożyć sprawozdanie z gospodarowania odpadami komunalnymi.

The screenshot shows the login interface for the JAP system. At the top, there is a navigation bar with a logo, a 'Menu' button, font size controls, and a 'Zaloguj się' button. The main content area is titled 'Logowanie do systemu dla JAP' and features the system's logo and name: 'BAZA DANYCH O PRODUKTACH I OPAKOWANIACH ORAZ O GOSPODARCE ODPADAMI'. On the left, a sidebar contains 'STRONA GŁÓWNA' and 'REJESTR PODMIOTÓW'. The central login area is divided into three columns: 1) A standard login form with 'Login' and 'Hasło' fields, a 'Zaloguj' button, and a 'Nie pamiętam hasła' link. 2) A 'Zaloguj przez' section with the 'Login.gov.pl' logo. 3) A section for 'Dostęp dla jednostek administracji publicznej oraz służb kontrolnych' with a 'Uzyskaj dostęp' button.

Rysunek 1 Logowanie do systemu dla JAP

Po zalogowaniu do systemu należy wskazać jednostkę administracji publicznej, w ramach której zalogowany użytkownik będzie wykonywał czynność wypełniania/składania sprawozdania, aby tego dokonać należy kliknąć przycisk **wybierz** [RYSUNEK 2]. Jeżeli związek międzygminny przejął zadania od danej gminy należy wybrać właściwy urząd, dla którego te czynności wykonuje.

Związek międzygminny składa sprawozdanie odrębnie dla każdej gminy od, której przejął prawa i obowiązki związane z wykonywaniem zadań m.in. obowiązek złożenia sprawozdania wójta, burmistrza lub prezydenta miasta z realizacji zadań z zakresu gospodarowania odpadami komunalnymi.

Wybierz Jednostkę Administracji Publicznej		
Liczba wszystkich miejsc : 5		
Lp.	Nazwa	Akcje
1	Związek międzygminny 1	wybierz ▶
2	Urząd Gminy 1	wybierz ▶
3	Urząd Gminy 2	wybierz ▶
4	Urząd Gminy 3	wybierz ▶
5	Urząd Gminy 4	wybierz ▶

Rysunek 2 Lista z wyborem Jednostki Administracji Publicznej

Informacja ogólne

- 1) Sprawozdanie wójta, burmistrza lub prezydenta miasta z realizacji zadań z zakresu gospodarowania odpadami komunalnymi może **wypełnić** każdy **użytkownik podrzędny** oraz każdy **użytkownik główny** jednostki administracji publicznej, która chce złożyć takie sprawozdanie.
- 2) Czynności **złożenia** sprawozdania wójta, burmistrza lub prezydenta miasta z realizacji zadań z zakresu gospodarowania odpadami komunalnymi może jedynie dokonać **użytkownik główny**, który jest zalogowany przez Węzeł Krajowy (KWIE).
- 3) **Związek międzygminny, któremu gmina przekazała prawa i obowiązki związane z wykonywaniem zadań** m.in. obowiązek złożenia sprawozdania wójta, burmistrza lub prezydenta miasta z realizacji zadań z zakresu gospodarowania odpadami komunalnymi powinien **uzyskać dostęp użytkownika głównego do konta każdej jednostki administracji publicznej** dla, której taki obowiązek wykonuje.
- 4) **Urząd Gminy/Urząd Miasta** powinien **nadać uprawnienia użytkownika głównego związkowi międzygminnemu**, któremu przekazał prawa i obowiązki związane z wykonywaniem zadań.
- 5) **Dane na sprawozdaniu z realizacji zadań z zakresu gospodarowania odpadami komunalnymi są automatycznie pobierane z zatwierdzonych sprawozdań komunalnych podmiotów i zagregowane na sprawozdanie**, które przedkłada wójt, burmistrz lub prezydent miasta do Urzędu Marszałkowskiego. Zagregowane na sprawozdaniu **dane w tabelach pozostają dostępne do edycji - dotyczy sprawozdania na statusie Robocze**. Dodatkowo użytkownik wypełniający sprawozdanie może samodzielnie dodać i wprowadzić dane do poszczególnych tabel na sprawozdaniu.
- 6) **Aby przejść do czynności złożenia sprawozdania** wójta, burmistrza lub prezydenta miasta z realizacji zadań z zakresu gospodarowania odpadami komunalnymi **zalecane jest zweryfikowanie wszystkich sprawozdań komunalnych złożonych przez podmioty** do Urzędu Gminy/Urzędu Miasta.

Dostęp do Modułu Sprawozdawczość

Moduł Sprawozdawczość dostępny jest z poziomu menu bocznego. Moduł Sprawozdawczość dzieli się na [RYSUNEK 3]:

- Sprawozdawczość komunalna:
 - Weryfikacja sprawozdań podmiotów,
 - Sprawozdanie wójta, burmistrza lub prezydenta miasta z realizacji zadań z zakresu gospodarowania odpadami komunalnymi,
 - Podgląd wszystkich sprawozdań.



Weryfikacja sprawozdań podmiotów – z poziomu tej sekcji można dokonać czynności weryfikacji sprawozdań komunalnych nadesłanych od podmiotów.

Sprawozdanie wójta, burmistrza lub prezydenta miasta z realizacji zadań z zakresu gospodarowania odpadami komunalnymi – z poziomu tej sekcji można dokonać czynności złożenia sprawozdania z realizacji zadań z zakresu gospodarowania odpadami komunalnymi przez wójtów, burmistrzów lub prezydentów miast.

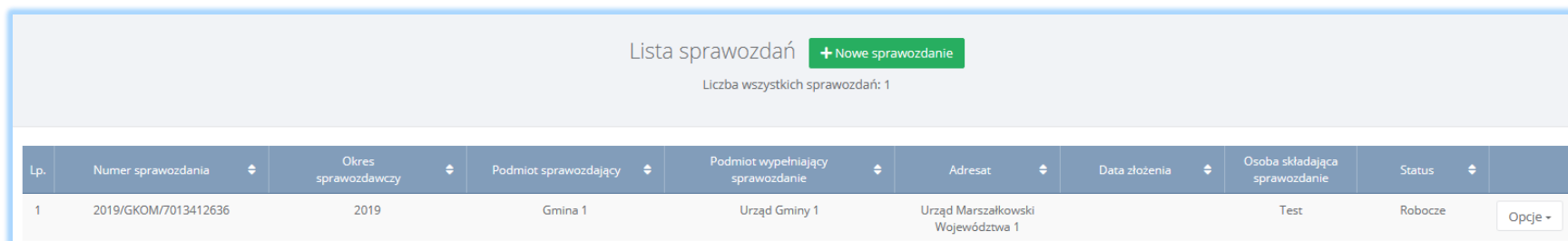
Podgląd wszystkich sprawozdań - z poziomu tej sekcji można dokonać podglądu wszystkich złożonych sprawozdań komunalnych podmiotów bez względu na adresata do, którego zostało wysłane takie sprawozdanie.

Rysunek 3 Menu boczne
Sprawozdawczość komunalna

Sprawozdanie wójta, burmistrza lub prezydenta miasta z realizacji zadań z zakresu gospodarowania odpadami komunalnymi

Po przejściu do sekcji *Sprawozdanie wójta, burmistrza lub prezydenta miasta z realizacji zadań z zakresu gospodarowania odpadami komunalnymi* system wyświetli listę sprawozdań, która zawiera następujące informacje [RYSUNEK 4]:

- numer sprawozdania,
- okres sprawozdawczy,
- podmiot sprawozdający,
- podmiot wypełniający sprawozdanie,
- adresat,
- data złożenia,
- osoba składająca sprawozdanie,
- status.



Lista sprawozdań [+ Nowe sprawozdanie](#)

Liczba wszystkich sprawozdań: 1

Lp.	Numer sprawozdania	Okres sprawozdawczy	Podmiot sprawozdający	Podmiot wypełniający sprawozdanie	Adresat	Data złożenia	Osoba składająca sprawozdanie	Status	Opcje
1	2019/GKOM/7013412636	2019	Gmina 1	Urząd Gminy 1	Urząd Marszałkowski Województwa 1		Test	Robocze	

Rysunek 4 Lista sprawozdań

Wyróżnia się następujące statusy sprawozdań:

- robocze – sprawozdanie, które nie zostało jeszcze złożone przez jednostkę administracji publicznej.
- złożone – sprawozdanie, które zostało złożone przez jednostkę administracji publicznej.
- do korekty – sprawozdanie odesłane przez organ weryfikujący do złożenia korekty przez jednostkę administracji publicznej,
- skorygowane – sprawozdanie, dla którego jednostka administracji publicznej złożyła korektę,
- zatwierdzone – sprawozdanie, które zostało zaakceptowane przez organ weryfikujący.

Dla sprawozdań ze statusem *Robocze* dostępne będą następujące opcje:

- edycja,
- usuń,
- złóż sprawozdanie.

Dla sprawozdań ze statusem *Złożone* dostępne będą następujące opcje:

- podgląd,
- pobierz UPO,
- historia,
- utwórz korektę.

Dla sprawozdań ze statusem *Zatwierdzone* dostępne będą następujące opcje:

- podgląd,
- pobierz UPO,
- historia,
- utwórz korektę.

Dla sprawozdań ze statusem *Do korekty* dostępne będą następujące opcje:

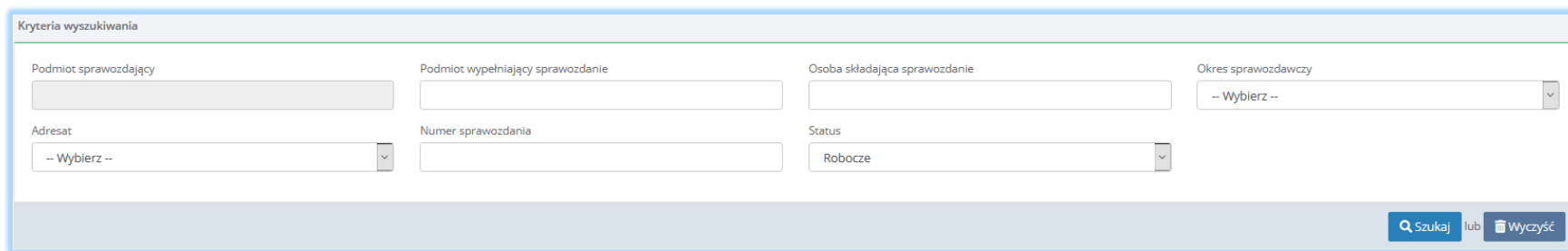
- podgląd,
- pobierz UPO,
- historia,
- utwórz korektę.

Dla sprawozdań ze statusem *Skorygowane* dostępne będą następujące opcje:

- podgląd,
- pobierz UPO,
- historia.

Nad listą sprawozdań komunalnych znajduje się wyszukiwarka, która umożliwi wyszukanie sprawozdań po następujących kryteriach [RYSUNEK 5]:

- podmiocie sprawozdającym,
- podmiocie wypełniającym sprawozdanie,
- osobie składającej sprawozdanie,
- okresie sprawozdawczym,
- adresacie,
- numerze sprawozdania,
- statusie.

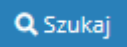


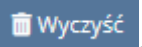
The image shows a search criteria form titled "Kryteria wyszukiwania". It contains several input fields and dropdown menus:

- Podmiot sprawozdający: text input field.
- Podmiot wypełniający sprawozdanie: text input field.
- Osoba składająca sprawozdanie: text input field.
- Okres sprawozdawczy: dropdown menu with "-- Wybierz --" selected.
- Adresat: dropdown menu with "-- Wybierz --" selected.
- Numer sprawozdania: text input field.
- Status: dropdown menu with "Robocze" selected.

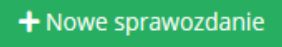
At the bottom right of the form, there are two buttons: "Szukaj" (with a magnifying glass icon) and "Wyczyść" (with a trash can icon).

Rysunek 5 Wyszukiwarka sprawozdań

Aby wyświetlić właściwe sprawozdanie należy uzupełnić odpowiednie pola wyszukiwania, a następnie wybrać opcję .

Aby wyczyścić wynik wyszukiwania należy wybrać opcję .

Dodanie nowego sprawozdania

Aby dodać nowe sprawozdanie komunalne należy z poziomu listy sprawozdań wybrać opcję . Następnie system wyświetli formularz dodania nowego sprawozdania, który zawiera następujące informacje **[RYSUNEK 6]**:

- podmiot sprawozdający,
- pole wyboru związek międzygminny,
- podmiot wypełniający sprawozdanie,
- adres podmiotu wypełniającego sprawozdanie,
- okres sprawozdawczy
- typ sprawozdania,
- adresat 1 i 2,
- e-mail służbowy.

Nowe sprawozdanie

Podmiot sprawozdający

Gmina

Związek międzygminny

Podmiot wypełniający sprawozdanie

Urząd Gminy

Adres podmiotu wypełniającego sprawozdanie

Województwo: Powiat: Miejscowość: Ulica: Kod pocztowy: Poczta:

Okres sprawozdawczy *

-- Wybierz --

Typ sprawozdania *

SPRAWOZDANIE WÓJTA, BURMISTRZA LUB PREZYDENTA MIASTA Z REALIZACJI ZADAŃ Z ZAKRESU GOSPODAROWANIA ODPADAMI KOMUNALNYMI

Adresat *

-- Wybierz --

Adresat *

-- Wybierz --

E-mail służbowy *

[← Powrót do listy](#)

lub

[Wyczyść](#)

[Zapisz](#)

Rysunek 6 Formularz nowego sprawozdania

Pole „podmiot sprawozdający”, „podmiot wypełniający sprawozdanie” oraz „adres podmiotu wypełniającego sprawozdanie” to wartość uzupełniona automatycznie przez system na podstawie danych wybranego podmiotu, w ramach, którego składane jest sprawozdanie wójta, burmistrza lub prezydenta miasta z realizacji zadań z zakresu gospodarowania odpadami komunalnymi.

Jeżeli sprawozdanie z realizacji zadań z zakresu gospodarowania odpadami komunalnymi dla wybranej gminy składa związek międzygminny należy zaznaczyć pole wyboru „związek międzygminny”, a następnie kliknąć w pole „podmiot wypełniający sprawozdanie” i wybrać z wyszukiwarki podmiotów, do których zalogowany użytkownik posiada dostęp - związek międzygminny **[RYSUNEK 7]**. Po wybraniu związku międzygminnego pole „podmiot wypełniający sprawozdanie” oraz „adres podmiotu wypełniającego sprawozdanie” zostanie automatycznie uzupełnione przez system.

Wyszukaj podmiot

związek międzygminny

Numer rejestrowy	Nazwa lub Imię i Nazwisko	NIP	Adres
000153654	ZWIĄZEK MIĘDZYGMINNY 1	6282034765	Kraj: Polska, Województwo: MAŁOPOLSKIE, Powiat: Myślenicki, Gmina: Myślenice, Miejscowość: Myślenice, Ulica: ul. Bema 2, Kod pocztowy: 00-000
000192809	Związek Międzygminny 2	1231569935	Kraj: Polska, Województwo: WIELKOPOLSKIE, Powiat: poznański, Gmina: Poznań, Miejscowość: Poznań Kod pocztowy: 00-200

Rysunek 7 Wyszukiwarka podmiotów

Aby uzupełnić okres sprawozdawczy należy kliknąć w pole „okres sprawozdawczy” następnie system wyświetli listę rozwijaną z, której należy wybrać ten rok za, który chcemy złożyć sprawozdanie **[RYSUNEK 8]**.

Okres sprawozdawczy *

--- Wybierz ---

--- Wybierz ---

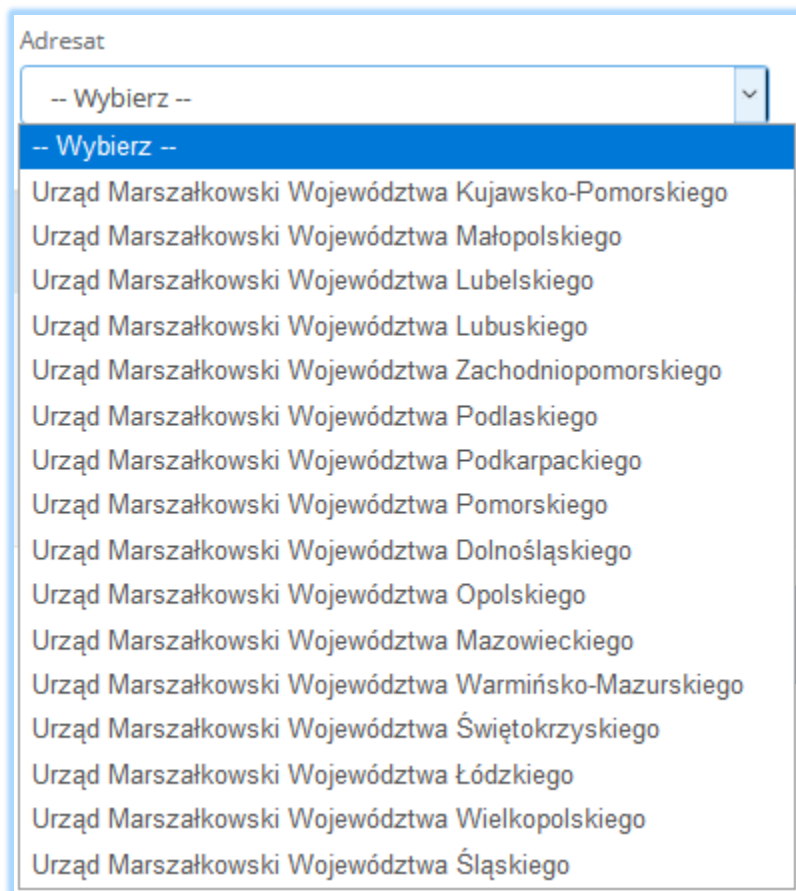
2019 ROK

2020 ROK

Rysunek 8 Wybór okresu sprawozdawczego

Pole „typ sprawozdania” to wartość uzupełniona automatycznie przez system tj. Sprawozdanie wójta, burmistrza lub prezydenta miasta z realizacji zadań z zakresu gospodarowania odpadami komunalnymi.


Aby uzupełnić pierwszego adresata należy kliknąć w pole „adresat” następnie system wyświetli listę Urzędów Marszałkowskich, z której należy wybrać tę jednostkę administracji publicznej do, której chcemy złożyć sprawozdanie **[RYSUNEK 9]**.



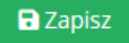
The image shows a screenshot of a web application interface. At the top, there is a label 'Adresat' above a dropdown menu. The menu is currently open, displaying a list of options. The first option is '-- Wybierz --', which is highlighted in blue. Below it, there are 16 entries, each representing a voivodeship marshal office: 'Urząd Marszałkowski Województwa Kujawsko-Pomorskiego', 'Urząd Marszałkowski Województwa Małopolskiego', 'Urząd Marszałkowski Województwa Lubelskiego', 'Urząd Marszałkowski Województwa Lubuskiego', 'Urząd Marszałkowski Województwa Zachodniopomorskiego', 'Urząd Marszałkowski Województwa Podlaskiego', 'Urząd Marszałkowski Województwa Podkarpackiego', 'Urząd Marszałkowski Województwa Pomorskiego', 'Urząd Marszałkowski Województwa Dolnośląskiego', 'Urząd Marszałkowski Województwa Opolskiego', 'Urząd Marszałkowski Województwa Mazowieckiego', 'Urząd Marszałkowski Województwa Warmińsko-Mazurskiego', 'Urząd Marszałkowski Województwa Świętokrzyskiego', 'Urząd Marszałkowski Województwa Łódzkiego', 'Urząd Marszałkowski Województwa Wielkopolskiego', and 'Urząd Marszałkowski Województwa Śląskiego'.

Rysunek 9 Lista urzędów marszałkowskich

Aby uzupełnić kolejne pole z adresem należy kliknąć w pole „adresat” następnie system wyświetli listę Wojewódzkich Inspektoratów Ochrony Środowiska, z której należy wybrać tę jednostkę administracji publicznej do, której jednocześnie zostanie przekazywane sprawozdanie wójta, burmistrza lub prezidenta miasta z realizacji zadań z zakresu gospodarowania odpadami komunalnymi [RYSUNEK 10].



Rysunek 10 Lista wojewódzkich inspektoratów ochrony środowiska

Aby zapisać sprawozdanie i przejść do kolejnego kroku należy kliknąć przycisk . Następnie system wyświetli wszystkie działy z podziałem na tabele, **które zostaną automatycznie uzupełnione na podstawie danych pobranych ze sprawozdań podmiotów - dla których podczas procesu weryfikacji został nadany wynik/status Zatwierdzone.**

Podczas zapisu formularza nowego sprawozdania system automatycznie wygeneruje numer sprawozdania; sprawozdanie otrzyma status *Robocze*.

Sprawozdanie na takim statusie jest dostępne do edycji z poziomu *Listy sprawozdań* poprzez przycisk



[RYSUNEK 11].

Lp.	Numer sprawozdania	Okres sprawozdawczy	Podmiot sprawozdający	Podmiot wypełniający sprawozdanie	Adresat	Data złożenia	Osoba składająca sprawozdanie	Status	Opcje
1	2019/GKOM/7013412636	2019	Gmina 1	Urząd Gminy 1	Urząd Marszałkowski Województwa 1		Test	Robocze	Opcje -



Rysunek 11 Opcja Edycji sprawozdania na statusie Robocze

Tabele do sprawozdania wójta, burmistrza lub prezydenta miasta z realizacji zadań z zakresu gospodarowania odpadami komunalnymi zostały podzielone na:

Dział I Informacje o gminie składającej sprawozdanie [RYSUNEK 12]

Tabela A Informacje o gminie składającej sprawozdanie

Dział I
Informacje o gminie składającej sprawozdanie ?
Tabela A. Informacje o gminie składającej sprawozdanie
Opcje -

Rysunek 12 Dział I Informacje o gminie składającej sprawozdanie

Dział II Informacja o odebranych odpadach komunalnych [RYSUNEK 13]

Tabela A Informacja o odebranych odpadach komunalnych

Dział II
Informacja o odebranych odpadach komunalnych ?

Tabela A. Informacja o odebranych odpadach komunalnych

Opcje -

Rysunek 13 Dział II Informacja o odebranych odpadach komunalnych

Dział III Informacja o sposobie zagospodarowania odebranych odpadów komunalnych [RYSUNEK 14]

Tabela A Informacja o odpadach komunalnych nieulegających biodegradacji

Tabela B Informacja o odpadach komunalnych ulegających biodegradacji

Tabela C Dodatkowa informacja o odpadach o kodzie 20 03 01

Dział III
Informacja o sposobie zagospodarowania odebranych odpadów komunalnych ?

Tabela A. Informacja o odpadach komunalnych nieulegających biodegradacji ?

Opcje -

Tabela B. Informacja o odpadach komunalnych ulegających biodegradacji ?

Opcje -

Tabela C. Dodatkowa informacja o odpadach o kodzie 20 03 01

Opcje -

Rysunek 14 Dział III Informacja o sposobie zagospodarowania odebranych odpadów komunalnych

Dział IV Informacja o odebranych i magazynowanych odpadach komunalnych [RYSUNEK 15]

Tabela A Informacja o odebranych i magazynowanych odpadach komunalnych

Dział IV

Informacja o odebranych i magazynowanych odpadach komunalnych ?

Tabela A. Informacja o odebranych i magazynowanych odpadach komunalnych

Opcje ▾

Rysunek 15 Dział IV Informacja o odebranych i magazynowanych odpadach komunalnych

Dział V Informacja o działających na terenie gminy punktach selektywnego zbierania odpadów komunalnych [RYSUNEK 16]

Tabela A Liczba punktów selektywnego zbierania opadów komunalnych funkcjonujących na terenie gminy

Tabela B Informacja o zebranych odpadach komunalnych

Tabela C Informacja o sposobie zagospodarowania zebranych odpadów komunalnych

Tabela D Informacja o zebranych i magazynowanych odpadach komunalnych

Dział V

Informacja o działających na terenie gminy punktach selektywnego zbierania odpadów komunalnych ?

Tabela A. Liczba punktów selektywnego zbierania odpadów komunalnych, funkcjonujących na terenie gminy

Opcje ▾

Tabela B. Informacja o zebranych odpadach komunalnych ?

Opcje ▾

Tabela C. Informacja o sposobie zagospodarowania zebranych odpadów komunalnych ?

Opcje ▾

Tabela D. Informacja o zebranych i magazynowanych odpadach komunalnych ?

Opcje ▾

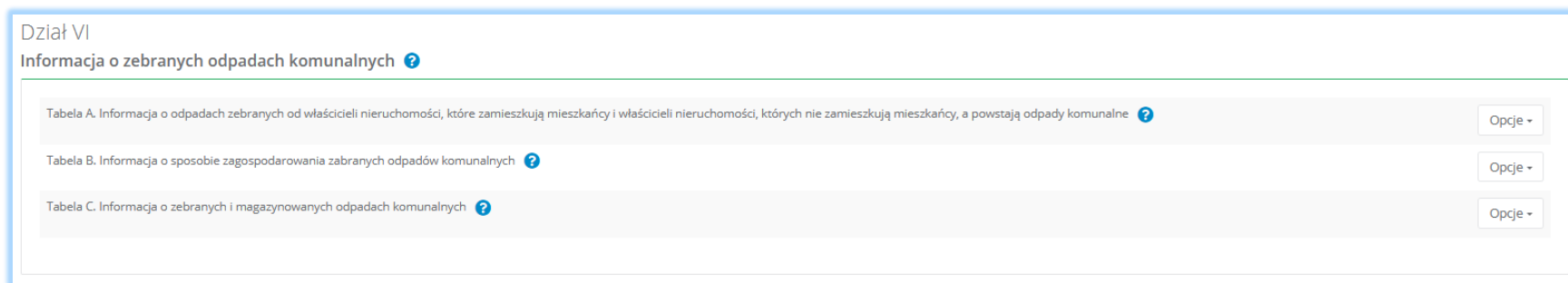
Rysunek 16 Dział V Informacja o działających na terenie gminy punktach selektywnego zbierania odpadów komunalnych

Dział VI Informacja o zebranych odpadach komunalnych [RYSUNEK 17]

Tabela A Informacja o odpadach zebranych od właścicieli nieruchomości, które zamieszkują mieszkańcy i właściciele nieruchomości, których nie zamieszkują mieszkańcy, a powstają odpady komunalne

Tabela B Informacja o sposobie zagospodarowania zebranych odpadów komunalnych

Tabela C Informacja o zebranych i magazynowanych odpadach komunalnych



Dział VI
Informacja o zebranych odpadach komunalnych ?

Tabela A. Informacja o odpadach zebranych od właścicieli nieruchomości, które zamieszkują mieszkańcy i właściciele nieruchomości, których nie zamieszkują mieszkańcy, a powstają odpady komunalne ?	Opcje ▾
Tabela B. Informacja o sposobie zagospodarowania zebranych odpadów komunalnych ?	Opcje ▾
Tabela C. Informacja o zebranych i magazynowanych odpadach komunalnych ?	Opcje ▾

Rysunek 17 Dział VI Informacja o zebranych odpadach komunalnych

Dział VII Informacja o masie pozostałości z sortowania i pozostałości z mechaniczno-biologicznego przetwarzania, przeznaczonych do składowania, powstałych z odebranych i zebranych z terenu gminy odpadów komunalnych [RYSUNEK 18]

Tabela A Informacja o masie odpadów powstałych po sortowaniu odpadów selektywnie odebranych, przekazanych do składowania

Tabela B Informacja o masie odpadów powstałych po sortowaniu zmieszanych (niesegregowanych) odpadów komunalnych odebranych, przekazanych do składowania

Dział VII
Informacja o masie pozostałości z sortowania i pozostałości z mechaniczno-biologicznego przetwarzania, przeznaczonych do składowania, powstałych z odebranych i zebranych z terenu gminy odpadów komunalnych

Tabela A. Informacja o masie odpadów, powstałych po sortowaniu odpadów selektywnie odebranych, przekazanych do składowania ?	Opcje ▾
Tabela B. Informacja o masie odpadów, powstałych po sortowaniu zmieszanych (niesegregowanych) odpadów komunalnych odebranych, przekazanych do składowania ?	Opcje ▾

Rysunek 18 VII Informacja o masie pozostałości z sortowania i pozostałości z mechaniczno-biologicznego przetwarzania, przeznaczonych do składowania, powstałych z odebranych i zebranych z terenu gminy odpadów komunalnych

Dział VIII Informacja o osiągniętych poziomach recyklingu, przygotowania do ponownego użycia i odzysku innymi metodami oraz ograniczenia masy odpadów komunalnych ulegających biodegradacji przekazywanych do składowania [RYSUNEK 19]

Tabela A Informacja o masie odpadów przygotowanych do ponownego użycia i poddanych recyklingowi z odpadów odebranych i zebranych z terenu gminy

Tabela B Informacja o osiągniętym poziomie recyklingu i przygotowania do ponownego użycia

Tabela C Informacja o masie odpadów budowlanych i rozbiórkowych będących odpadami komunalnymi przygotowanymi do ponownego użycia, poddanych recyklingowi i innym procesom odzysku z odpadów odebranych i zebranych z terenu gminy

Tabela D Informacja o osiągniętym poziomie recyklingu, przygotowania do ponownego użycia i odzysku innymi metodami, odpadów budowlanych i rozbiórkowych innych niż niebezpieczne

Tabela E Informacja o osiągniętym poziomie ograniczenia masy odpadów komunalnych ulegających biodegradacji przekazywanych do składowania

Dział VIII

Informacja o osiągniętych poziomach recyklingu, przygotowania do ponownego użycia i odzysku innymi metodami oraz ograniczenia masy odpadów komunalnych ulegających biodegradacji przekazywanych do składowania

Tabela A. Informacja o masie odpadów przygotowanych do ponownego użycia i poddanych recyklingowi z odpadów odebranych i zebranych z terenu gminy ?	Opcje -
Tabela B. Informacja o osiągniętym poziomie recyklingu i przygotowania do ponownego użycia	Opcje -
Tabela C. Informacja o masie odpadów budowlanych i rozbiórkowych będących odpadami komunalnymi przygotowanymi do ponownego użycia, poddanych recyklingowi i innym procesom odzysku z odpadów odebranych i zebranych z terenu gminy ?	Opcje -
Tabela D. Informacja o osiągniętym poziomie recyklingu, przygotowania do ponownego użycia i odzysku innymi metodami, odpadów budowlanych i rozbiórkowych innych niż niebezpieczne	Opcje -
Tabela E. Informacja o osiągniętym poziomie ograniczenia masy odpadów komunalnych ulegających biodegradacji przekazywanych do składowania	Opcje -

Rysunek 19 Dział VIII Informacja o osiągniętych poziomach recyklingu, przygotowania do ponownego użycia i odzysku innymi metodami oraz ograniczenia masy odpadów komunalnych ulegających biodegradacji przekazywanych do składowania

Dział IX Informacja o liczbie właścicieli nieruchomości, od których zostały odebrany odpady komunalne [RYSUNEK 20]

Tabela A Liczba właścicieli nieruchomości, od których zostały odebrane odpady komunalne

Dział IX
Informacja o liczbie właścicieli nieruchomości od których zostały odebrane odpady komunalne

Tabela A. Liczba właścicieli nieruchomości od których zostały odebrane odpady komunalne ? Opcje -

Rysunek 20 Dział IX Informacja o liczbie właścicieli nieruchomości, od których zostały odebrany odpady komunalne

Dział X Uwagi i dokumenty [RYSUNEK 21]

Tabela A Uwagi

Tabela B Dokumenty

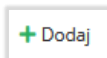
Dział X
Uwagi i dokumenty

Tabela A. Uwagi Opcje -

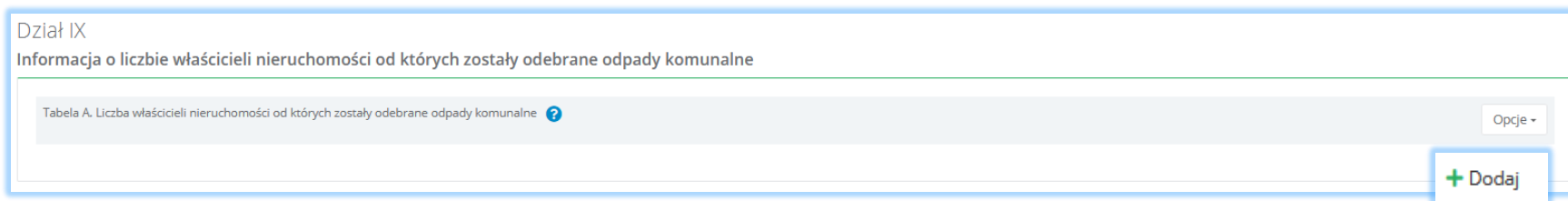
Tabela B. Dokumenty Opcje -

Rysunek 21 Dział X Uwagi i dokumenty

Aby dokonać edycji zagregowanych danych lub wprowadzić dane do tabeli należy wybrać opcję



[RYSUNEK 22].



Rysunek 22 Opcja dodania danych do tabeli

Agregacja danych

Poniżej przedstawiono macierz agregacji danych na sprawozdaniu wójta, burmistrza lub prezydenta miasta z realizacji zadań z zakresu gospodarowania odpadami komunalnymi [RYSUNEK 23]. Dane w poszczególnych tabelach zostały zagregowane na podstawie złożonych sprawozdań podmiotów OOKW/OOKG, PSZOK oraz ZOK, które otrzymały status **Zatwierdzone** podczas dodawania wyniku weryfikacji przez jednostkę administracji publicznej.

			Sprawozdanie wójta, burmistrza lub prezydenta miasta z realizacji zadań z zakresu gospodarowania odpadami komunalnymi																				
			I		II		III		VI		V		VI		VII		VIII						
			Tabela A	Tabela A	Tabela A	Tabela B	Tabela C	Tabela A	Tabela A	Tabela B	Tabela C	Tabela D	Tabela A	Tabela B	Tabela C	Tabela A	Tabela B	Tabela A	Tabela B	Tabela C	Tabela D	Tabela E	
Sprawozdanie podmiotu odbierającego odpady komunalne od właścicieli nieruchomości	I	Tabela A																					
	II	Tabela A		agregacja																			
		Tabela A			agregacja																		
	III	Tabela B				agregacja																	
		Tabela C					agregacja																
	IV	Tabela A						agregacja															
		Tabela A													agregacja								
	V	Tabela B														agregacja							
		Tabela A															agregacja						
	VI	Tabela B																agregacja					
		Tabela C																		agregacja			
	VII	Tabela D																					
		Tabela E																					

			Sprawozdanie wójta, burmistrza lub prezydenta miasta z realizacji zadań z zakresu gospodarowania odpadami komunalnymi																					
			I		II		III			VI		V			VI			VII		VIII				
			Tabela A	Tabela A	Tabela A	Tabela B	Tabela C	Tabela A	Tabela A	Tabela B	Tabela C	Tabela D	Tabela A	Tabela B	Tabela C	Tabela A	Tabela B	Tabela A	Tabela B	Tabela C	Tabela D	Tabela E		
Sprawozdanie podmiotu prowadzącego punkt selektywnego zbierania odpadów	I	Tabela A																						
	II	Tabela A																						
	III	Tabela A																						
		Tabela B																						
	IV	Tabela A																						
	V	Tabela A																						
VI	Tabela A																							
	Tabela B																							

			Sprawozdanie wójta, burmistrza lub prezydenta miasta z realizacji zadań z zakresu gospodarowania odpadami komunalnymi																					
			I		II		III			VI		V			VI			VII		VIII				
			Tabela A	Tabela A	Tabela A	Tabela B	Tabela C	Tabela A	Tabela A	Tabela B	Tabela C	Tabela D	Tabela A	Tabela B	Tabela C	Tabela A	Tabela B	Tabela A	Tabela B	Tabela C	Tabela D	Tabela E		
Sprawozdanie podmiotu zbierającego odpady komunalne	I	Tabela A																						
	II	Tabela A																						
	III	Tabela A																						
	IV	Tabela A																						
	V	Tabela A																						

Rysunek 23 Tabele z agregacją danych

Dział I Informacja o gminie składającej sprawozdanie

Tabela A. Informacje o gminie składającej sprawozdanie

Tabela A. Informacje o gminie składające sprawozdanie zawiera następujące informacje **[RYSUENK 24]**:

- nazwę gminy,
- rodzaj gminy,
- liczbę mieszkańców gminy w 1995r. zgodnie z danymi GUS z podziałem na:
 - liczbę mieszkańców miasta,
 - liczbę mieszkańców wsi.
- liczbę mieszkańców gminy w roku sprawozdawczym, zgodnie z danymi pochodzącymi z rejestru mieszkańców gminy z podziałem na:
 - liczbę mieszkańców miasta,
 - liczbę mieszkańców wsi.
- liczbę mieszkańców gminy w roku sprawozdawczym na podstawie danych pochodzących ze złożonych przez właścicieli nieruchomości deklaracji o wysokości opłaty za gospodarowanie odpadami komunalnymi według stanu na dzień 31 grudnia roku objętego sprawozdaniem z podziałem na:
 - liczbę mieszkańców miasta,
 - liczbę mieszkańców wsi.

Dział I Tabela A. Informacje o gminie składającej sprawozdanie

Nazwa gminy *	
<input type="text"/>	
Rodzaj gminy *	
<input type="text"/>	
Liczba mieszkańców gminy w 1995 r. zgodnie z danymi GUS	
Liczba mieszkańców miasta *	Liczba mieszkańców wsi *
<input type="text"/>	<input type="text"/>
Liczba mieszkańców gminy w roku sprawozdawczym, zgodnie z danymi pochodzącymi z rejestru mieszkańców gminy	
Liczba mieszkańców miasta * ?	Liczba mieszkańców wsi * ?
<input type="text"/>	<input type="text"/>
Liczba mieszkańców gminy w roku sprawozdawczym na podstawie danych pochodzących ze złożonych przez właścicieli nieruchomości deklaracji o wysokości opłaty za gospodarowanie odpadami komunalnymi według stanu na dzień 31 grudnia objętego sprawozdaniem	
Liczba mieszkańców miasta *	Liczba mieszkańców wsi *
<input type="text"/>	<input type="text"/>

Rysunek 24 Tabela A. Informacje o gminie składające sprawozdanie

Opcja umożliwia zapisanie i przejście do widoku *Listy działów*.

Dział II Informacja o odebranych odpadach komunalnych

Tabela A. Informacja o odebranych odpadach komunalnych

Tabela A. Informacja o odebranych odpadach komunalnych zawiera następujące informacje [RYSUNEK 25]:

- kod i rodzaj odpadu,
- kod ex,
- rodzaj odpadu ex,
- masę odebranych odpadów komunalnych w tonach [Mg].

Dział II Tabela A. Informacja o odebranych odpadach komunalnych

Informacja o odpadach komunalnych [+ Dodaj kod i rodzaj odpadu](#)


Lp.	Kod i rodzaj odpadu	Kod ex	Rodzaj odpadu ex	Masa odebranych odpadów komunalnych w tonach [Mg]	
1	20 03 99 Odpady komunalne niewymienione w innych podgrupach	<input type="checkbox"/>		100,000	Opcje ▾
2	17 01 01 Odpady betonu oraz gruz betonowy z rozbiórek i remontów	<input type="checkbox"/>			


Łączna masa odebranych odpadów komunalnych w tonach [Mg] 115,0000

Łączna masa odebranych odpadów komunalnych z wyłączeniem odpadów budowlanych i rozbiórkowych * 100,0000


Łączna masa odebranych odpadów budowlanych i rozbiórkowych * 15,0000

[Cofnij](#) [Zapisz](#)

 Edycja

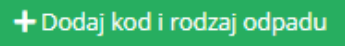
 Usuń

Rysunek 25 Tabela A. Informacja o odebranych odpadach komunalnych

Dane w tabeli zostały zagregowane na podstawie złożonych sprawozdań podmiotów, które otrzymały status **Zatwierdzone** podczas dodawania wyniku weryfikacji przez jednostkę administracji publicznej. Dane te pozostają dostępne do edycji poprzez opcję  [RYSUNEK 25].


Agregacja danych nastąpiła ze *Sprawozdania komunalnego podmiotu odbierającego odpady komunalne od właścicieli nieruchomości Dział II Tabela A.*

Dodatkowo istnieje możliwość wprowadzenia danych do tabeli bezpośrednio przez użytkownika, który wypełnia sprawozdanie z realizacji zadań z zakresu gospodarowania odpadami komunalnymi.


Aby tego dokonać należy z poziomu listy *Informacja o odebranych odpadach komunalnych* wybrać opcję . Następnie system wyświetli formularz dodania kodu i rodzaju odpadu, który zawiera [RYSUNEK 26]:

- kod i rodzaj odpadu,
- kod ex,
- rodzaj odpadu ex,
- masę odebranych odpadów komunalnych w tonach [Mg].

Dział II Tabela A. Informacja o odebranych odpadach komunalnych

Kod i rodzaj odpadów * 


Kod Ex Rodzaj odpadu ex

Masa odebranych odpadów komunalnych w tonach [Mg] * 

Rysunek 26 Formularz dodania kodu i rodzaju odpadu


Aby dodać kod i rodzaj odpadu należy kliknąć w pole „kod i rodzaj odpadu”. Następnie system wyświetli wyszukiwarke odpadów, z której należy wybrać odpowiedni **[RYSUNEK 27]**.

Wyszukaj odpad


Rysunek 27 Wyszukiwarka odpadów

Aby dodać kod i rodzaj odpadu zawierający symbol „ex” należy wyszukać właściwy kod i rodzaj odpadu, a następnie zaznaczyć pole wyboru „kod ex” i uzupełnić „rodzaj odpadu ex” **[RYSUNEK 28]**.

Kod i rodzaj odpadów * 

Rysunek 28 Pole wyboru "Kod ex" i rodzaj odpadu ex

Dodatkowo należy uzupełnić masę odebranych odpadów komunalnych w tonach [Mg].

Opcja  **Zapisz** umożliwia zapisanie i przejście do widoku listy *Informacja o odebranych odpadach komunalnych*. Po zapisaniu dodana pozycja pojawi się na liście.

Poniżej listy *Informacja o odebranych odpadach komunalnych* znajdują się zagregowane dane **[RYSUNEK 29]**:

- łączna masa odebranych odpadów komunalnych w tonach [Mg],
- łączna masa odebranych odpadów komunalnych z wyłączeniem odpadów budowlanych i rozbiórkowych w tonach [Mg],
- łączna masa odebranych odpadów budowlanych i rozbiórkowych w tonach [Mg].

Łączna masa odebranych odpadów komunalnych w tonach [Mg]	115,0000
Łączna masa odebranych odpadów komunalnych z wyłączeniem odpadów budowlanych i rozbiórkowych *	<input type="text" value="100,0000"/>
Łączna masa odebranych odpadów budowlanych i rozbiórkowych *	<input type="text" value="15,0000"/>

Rysunek 29 Informacje o łącznych masach

Łączna masa odebranych odpadów komunalnych z wyłączeniem odpadów budowlanych i rozbiórkowych w tonach [Mg] oraz łączna masa odebranych odpadów budowlanych i rozbiórkowych w tonach [Mg] jest dostępna do edycji.

Opcja  umożliwia zapisanie i przejście do widoku *Listy działań*.

Dział III Informacja o sposobie zagospodarowania odebranych odpadów komunalnych

Tabela A. Informacja o odpadach komunalnych nieulegających biodegradacji

Tabela A. Informacja o odpadach komunalnych nieulegających biodegradacji zawiera następujące tabele **[RYSUNEK 30]**:

- Tabela A.1 Przekazane osobom fizycznym,
- Tabela A.2 Odzysk poza instalacjami lub urządzeniami,
- Tabela A.3 Przekazane do instalacji.

Dział III Tabela A. Informacja o odpadach komunalnych nieulegających biodegradacji

Tabela A. 1 Przekazane osobom fizycznym	Opcje -
Tabela A. 2 Odzysk poza instalacjami lub urządzeniami	Opcje -
Tabela A. 3 Przekazane do instalacji	Opcje -

[Edycja](#)

Łączna masa odebranych odpadów komunalnych przekazanych do zagospodarowania, które zostały przekazane osobom fizycznym w tonach [Mg]	2,4000
Łączna masa odebranych odpadów komunalnych przekazanych do zagospodarowania, odzyskanych poza instalacjami lub urządzeniami w tonach [Mg]	9,9434
Łączna masa odebranych odpadów komunalnych przekazanych do zagospodarowania, które zostały przekazane do instalacji w tonach [Mg]	58,5200
Łączna masa wszystkich odebranych odpadów komunalnych przekazanych do zagospodarowania w tonach [Mg]	70,8634

[Cofnij](#)

Rysunek 30 Tabela A. Informacja o odpadach komunalnych nieulegających biodegradacji



Aby dokonać edycji zagregowanych danych na poszczególnych tabelach lub, aby wprowadzić dane do tabeli należy wybrać opcję **[RYSUNEK 30]**. Następnie system wyświetli w zależności od wyboru odpowiednią listę tabeli.

Tabela A.1 Przekazane osobom fizycznym

Tabela A1. Przekazane osobą fizycznym zawiera następujące informacje **[RYSUNEK 31]**:

- kod i rodzaj odpadu,
- kod ex,
- rodzaj odpadu ex,
- masę odebranych odpadów komunalnych przekazanych do zagospodarowania w tonach [Mg].

Dział III Tabela A. Informacja o odpadach komunalnych nieulegających biodegradacji


Tabela A. 1 Przekazane osobom fizycznym [+ Dodaj kod i rodzaj odpadu](#)

Lp.	Kod i rodzaj odpadu	Kod ex	Rodzaj odpadu ex	Masa odebranych odpadów komunalnych przekazanych do zagospodarowania w tonach [Mg]	
1	10 13 06 - Cząstki i pyły (z wyłączeniem 10 13 12 i 10 13 13)	<input type="checkbox"/>		2,4000	Opcje -

Łączna masa odebranych odpadów komunalnych przekazanych do zagospodarowania, które zostały przekazane osobom fizycznym w tonach [Mg]	
Łączna masa odebranych odpadów komunalnych przekazanych do zagospodarowania, odzyskanych poza instalacjami lub urządzeniami w tonach [Mg]	
Łączna masa odebranych odpadów komunalnych przekazanych do zagospodarowania, które zostały przekazane do instalacji w tonach [Mg]	1891212790,5420
Łączna masa wszystkich odebranych odpadów komunalnych przekazanych do zagospodarowania w tonach [Mg]	1891326849,0420

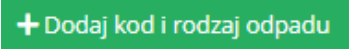
Cofnij

Rysunek 31 Tabela A1. Przekazane osobą fizycznym

Dane w tabeli zostały zagregowane na podstawie złożonych sprawozdań podmiotów, które otrzymały status **Zatwierdzone** podczas dodawania wyniku weryfikacji przez jednostkę administracji publicznej. Dane te pozostają dostępne do edycji poprzez opcję  [RYSUNEK 31].

Agregacja danych nastąpiła ze *Sprawozdania komunalnego podmiotu odbierającego odpady komunalne od właścicieli nieruchomości Dział III Tabela A.*


Dodatkowo istnieje możliwość wprowadzenia danych do tabeli bezpośrednio przez użytkownika, który wypełnia sprawozdanie z realizacji zadań z zakresu gospodarowania odpadami komunalnymi.

Aby tego dokonać należy z poziomu listy *Przekazane osobom fizycznym* wybrać opcję . Następnie system wyświetli formularz dodania kodu i rodzaju odpadu, który zawiera [RYSUNEK 32]:


- kod i rodzaj odpadu,
- kod ex,
- rodzaj odpadu ex,
- masę odebranych odpadów komunalnych przekazanych do zagospodarowania w tonach [Mg].

Dział III Tabela A. Informacja o odpadach komunalnych nieulegających biodegradacji

TABELA A. 1 PRZEKAZANE OSOBOM FIZYCZNYM

Kod i rodzaj odpadów * 

Kod Ex Rodzaj odpadu ex

Masa odebranych odpadów komunalnych przekazanych do zagospodarowania w tonach [Mg] * 

Rysunek 32 Formularz dodania kodu i rodzaju odpadu

Aby dodać kod i rodzaj odpadu należy kliknąć w pole „kod i rodzaj odpadu”. Następnie system wyświetli wyszukiwarkę odpadów, z której należy wybrać odpowiedni [RYSUNEK 33].

Wyszukaj odpad

03 01 05

Kod	Rodzaj odpadów
03 01 05	Trociny, wióry, ścinki, drewno, płyta wiórowa i fornir inne niż wymienione w 03 01 04
01 03 06	Inne odpady poprzemysłowe niż wymienione w 01 03 04, 01 03 05, 01 03 80 i 01 03 81
05 01 03*	Osady z dna zbiorników
01 03 05*	Inne odpady poprzemysłowe zawierające substancje niebezpieczne (z wyłączeniem 01 03 80)

Rysunek 33 Wyszukiwarka odpadów

Aby dodać kod i rodzaj odpadu zawierający symbol „ex” należy wyszukać właściwy kod i rodzaj odpadu, a następnie zaznaczyć pole wyboru „kod ex” i uzupełnić „rodzaj odpadu ex” [RYSUNEK 34].

Kod i rodzaj odpadów *

03 01 05 Trociny, wióry, ścinki, drewno, płyta wiórowa i fornir inne niż wymienione w 03 01 04

Kod Ex

Rodzaj odpadu ex *

plyta wiórowa i fornir inne niż wymienione w 03 01 04

Rysunek 34 Pole wyboru "Kod ex" i rodzaj odpadu ex

Dodatkowo należy uzupełnić masę odebranych odpadów komunalnych przekazanych do zagospodarowania w tonach [Mg].

Opcja  umożliwia zapisanie i przejście do widoku listy *Przekazane osobom fizycznym*. Po zapisaniu dodana pozycja pojawi się na liście.

Poniżej listy *Przekazane osobom fizycznym* znajdują się zagregowane dane niedostępne do edycji [RYSUNEK 35]:

- łączna masa odebranych odpadów komunalnych przekazanych do zagospodarowania, które zostały przekazane osobom fizycznym w tonach [Mg],
- łączna masa odebranych odpadów komunalnych przekazanych do zagospodarowania, odzyskanych poza instalacjami lub urządzeniami w tonach [Mg],
- łączna masa odebranych odpadów komunalnych przekazanych do zagospodarowania, które zostały przekazane do instalacji w tonach [Mg],
- łączna masa wszystkich odebranych odpadów komunalnych przekazanych do zagospodarowania w tonach [Mg].

Łączna masa odebranych odpadów komunalnych przekazanych do zagospodarowania, które zostały przekazane osobom fizycznym w tonach [Mg]	2,4000
Łączna masa odebranych odpadów komunalnych przekazanych do zagospodarowania, odzyskanych poza instalacjami lub urządzeniami w tonach [Mg]	9,9434
Łączna masa odebranych odpadów komunalnych przekazanych do zagospodarowania, które zostały przekazane do instalacji w tonach [Mg]	58,5200
Łączna masa wszystkich odebranych odpadów komunalnych przekazanych do zagospodarowania w tonach [Mg]	70,8634

Rysunek 35 Informacje o łącznych masach

Aby wrócić do widoku formularza *Informacja o odpadach komunalnych nieulegających biodegradacji* należy wybrać

Cofnij

Tabela A.2 Odzysk poza instalacjami lub urządzeniami

Tabela A.2 Odzysk poza instalacjami lub urządzeniami zawiera następujące informacje [RYSUNEK 36]:

- kod i rodzaj odpadu,
- kod ex,
- rodzaj odpadu ex,
- masę odebranych odpadów komunalnych przekazanych do zagospodarowania w tonach [Mg].

Dział III Tabela A. Informacja o odpadach komunalnych nieulegających biodegradacji


Tabela A. 2 Odzysk poza instalacjami lub urządzeniami [+ Dodaj kod i rodzaj odpadu](#)

Lp.	Kod i rodzaj odpadu	Kod ex	Rodzaj odpadu ex	Masa odebranych odpadów komunalnych przekazanych do zagospodarowania w tonach [Mg]	
1	13 03 01* - Oleje i ciecz stosowane jako elektroizolatory i nośniki ciepła zawierające PCB	<input type="checkbox"/>		9,9434	Opcje -
Łączna masa odebranych odpadów komunalnych przekazanych do zagospodarowania, które zostały przekazane osobom fizycznym w tonach [Mg]					
Łączna masa odebranych odpadów komunalnych przekazanych do zagospodarowania, odzyskanych poza instalacjami lub urządzeniami w tonach [Mg]					
Łączna masa odebranych odpadów komunalnych przekazanych do zagospodarowania, które zostały przekazane do instalacji w tonach [Mg]				3782425146,8320	
Łączna masa wszystkich odebranych odpadów komunalnych przekazanych do zagospodarowania w tonach [Mg]				3782653185,0784	

[Edycja](#)
[Usuń](#)

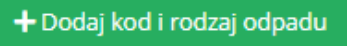
[Cofnij](#)

Rysunek 36 Tabela A.2 Odzysk poza instalacjami lub urządzeniami

Dane w tabeli zostały zagregowane na podstawie złożonych sprawozdań podmiotów, które otrzymały status **Zatwierdzone** podczas dodawania wyniku weryfikacji przez jednostkę administracji publicznej. Dane te pozostają dostępne do edycji poprzez opcję  [RYSUNEK 36].

Agregacja danych nastąpiła ze *Sprawozdania komunalnego podmiotu odbierającego odpady komunalne od właścicieli nieruchomości* Dział III Tabela A.


Dodatkowo istnieje możliwość wprowadzenia danych do tabeli bezpośrednio przez użytkownika, który wypełnia sprawozdanie z realizacji zadań z zakresu gospodarowania odpadami komunalnymi.

Aby tego dokonać należy z poziomu listy *Odzysk poza instalacjami lub urządzeniami* wybrać opcję . Następnie system wyświetli formularz dodania kodu i rodzaju odpadu, który zawiera [RYSUNEK 37]:


- kod i rodzaj odpadu,
- kod ex,
- rodzaj odpadu ex,
- masę odebranych odpadów komunalnych przekazanych do zagospodarowania w tonach [Mg].

Dział III Tabela A. Informacja o odpadach komunalnych nieulegających biodegradacji

TABELA A. 2 ODZYSK POZA INSTALACJAMI LUB URZĄDZENIAMI

Kod i rodzaj odpadów * 

Kod Ex Rodzaj odpadu ex

Masa odebranych odpadów komunalnych przekazanych do zagospodarowania w tonach [Mg] * 

Rysunek 37 Formularz dodania kodu i rodzaju odpadu

Aby dodać kod i rodzaj odpadu należy kliknąć w pole „kod i rodzaj odpadu”. Następnie system wyświetli wyszukiwarkę odpadów, z której należy wybrać odpowiedni **[RYSUNEK 38]**.

Wyszukaj odpad

Kod	Rodzaj odpadów
03 01 05	Trociny, wióry, ścinki, drewno, płyta wiórowa i fornir inne niż wymienione w 03 01 04
01 03 06	Inne odpady poprzemysłowe niż wymienione w 01 03 04, 01 03 05, 01 03 80 i 01 03 81
05 01 03*	Osady z dna zbiorników
01 03 05*	Inne odpady poprzemysłowe zawierające substancje niebezpieczne (z wyłączeniem 01 03 80)

Rysunek 38 Wyszukiwarka odpadów

Aby dodać kod i rodzaj odpadu zawierający symbol „ex” należy wyszukać właściwy kod i rodzaj odpadu, a następnie zaznaczyć pole wyboru „kod ex” i uzupełnić „rodzaj odpadu ex” **[RYSUNEK 39]**.


Kod i rodzaj odpadów * ?

Rodzaj odpadu ex *

 Kod Ex

Rysunek 39 Pole wyboru "Kod ex" i rodzaj odpadu ex

Dodatkowo należy uzupełnić masę odebranych odpadów komunalnych przekazanych do zagospodarowania w tonach [Mg].

Opcja  umożliwia zapisanie i przejście do widoku listy *Odzysk poza instalacjami lub urządzeniami*. Po zapisaniu dodana pozycja pojawi się na liście.

Poniżej listy *Odzysk poza instalacjami lub urządzeniami* znajdują się zagregowane dane niedostępne do edycji **[RYSUNEK 40]**:

- łączna masa odebranych odpadów komunalnych przekazanych do zagospodarowania, które zostały przekazane osobom fizycznym w tonach [Mg],
- łączna masa odebranych odpadów komunalnych przekazanych do zagospodarowania, odzyskanych poza instalacjami lub urządzeniami w tonach [Mg],
- łączna masa odebranych odpadów komunalnych przekazanych do zagospodarowania, które zostały przekazane do instalacji w tonach [Mg],
- łączna masa wszystkich odebranych odpadów komunalnych przekazanych do zagospodarowania w tonach [Mg].

Łączna masa odebranych odpadów komunalnych przekazanych do zagospodarowania, które zostały przekazane osobom fizycznym w tonach [Mg]	2,4000
Łączna masa odebranych odpadów komunalnych przekazanych do zagospodarowania, odzyskanych poza instalacjami lub urządzeniami w tonach [Mg]	9,9434
Łączna masa odebranych odpadów komunalnych przekazanych do zagospodarowania, które zostały przekazane do instalacji w tonach [Mg]	58,5200
Łączna masa wszystkich odebranych odpadów komunalnych przekazanych do zagospodarowania w tonach [Mg]	70,8634

Rysunek 40 Informacje o łącznych masach

Aby wrócić do widoku formularza *Informacja o odpadach komunalnych nieulegających biodegradacji* należy wybrać

Cofnij

Tabela A.3 Przekazane do instalacji

Tabela A.3 Przekazane do instalacji zawiera następujące informacje [RYSUNEK 41]:

- kod i rodzaj odpadu,
- kod ex,
- rodzaj odpadu ex,
- masę odebranych odpadów komunalnych przekazanych do zagospodarowania w tonach [Mg],
- sposób zagospodarowania odebranych odpadów komunalnych,
- nazwa instalacji, do której zostały przekazane odpady komunalne.


Dział III Tabela A. Informacja o odpadach komunalnych nieulegających biodegradacji

Tabela A. 3 Przekazane do instalacji [+ Dodaj kod i rodzaj odpadu](#)

Lp.	Kod i rodzaj odpadu	Kod ex	Rodzaj odpadu ex	Masa odebranych odpadów komunalnych przekazanych do zagospodarowania w tonach [Mg]	Sposób zagospodarowania odebranych odpadów komunalnych	Nazwa instalacji, do której zostały przekazane odpady komunalne	Opcje
1	13 03 01* - Oleje i ciecze stosowane jako elektroizolatory i nośniki ciepła zawierające PCB	<input type="checkbox"/>		12,7800	R7 - Odzysk składników stosowanych do redukcji zanieczyszczeń	Instalacja 1	Edycja Usuń
Łączna masa odebranych odpadów komunalnych przekazanych do zagospodarowania, które zostały przekazane osobom fizycznym w tonach [Mg]							
Łączna masa odebranych odpadów komunalnych przekazanych do zagospodarowania, odzyskanych poza instalacjami lub urządzeniami w tonach [Mg]						228051,5332	
Łączna masa odebranych odpadów komunalnych przekazanych do zagospodarowania, które zostały przekazane do instalacji w tonach [Mg]						3782425226,0920	
Łączna masa wszystkich odebranych odpadów komunalnych przekazanych do zagospodarowania w tonach [Mg]						3782653290,4052	

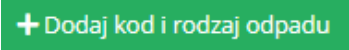
Cofnij

Rysunek 41 Tabela A.3 Przekazane do instalacji

Dane w tabeli zostały zagregowane na podstawie złożonych sprawozdań podmiotów, które otrzymały status **Zatwierdzone** podczas dodawania wyniku weryfikacji przez jednostkę administracji publicznej. Dane te pozostają dostępne do edycji poprzez opcję  [RYSUNEK 41].

Agregacja danych nastąpiła ze *Sprawozdania komunalnego podmiotu odbierającego odpady komunalne od właścicieli nieruchomości* Dział III Tabela A.






Dodatkowo istnieje możliwość wprowadzenia danych do tabeli bezpośrednio przez użytkownika, który wypełnia sprawozdanie z realizacji zadań z zakresu gospodarowania odpadami komunalnymi.

Aby tego dokonać należy z poziomu listy *Przekazane do instalacji* wybrać opcję . Następnie system wyświetli formularz dodania kodu i rodzaju odpadu, który zawiera [RYSUNEK 42]:

- kod i rodzaj odpadu,
- kod ex,
- rodzaj odpadu ex,
- masę odebranych odpadów komunalnych przekazanych do zagospodarowania w tonach [Mg],
- sposób zagospodarowania odebranych odpadów komunalnych,
- nazwa instalacji, do której zostały przekazane odpady komunalne,
- numer miejsca prowadzenia działalności,
- adres.

Dział III Tabela A. Informacja o odpadach komunalnych nieulegających biodegradacji

TABELA A. 3 PRZEKAZANE DO INSTALACJI

Kod i rodzaj odpadów * 	
<input type="text"/>	
<input type="checkbox"/> Kod Ex	Rodzaj odpadu ex <input type="text"/>
Masa zebranych odpadów komunalnych przekazanych do zagospodarowania w tonach [Mg] * 	
<input type="text"/>	
Sposób zagospodarowania odebranych odpadów komunalnych * 	
<input type="text"/>	
Nazwa instalacji, do której zostały przekazane odpady komunalne *	
<input type="text"/>	
Numer miejsca prowadzenia działalności * 	
<input type="text"/>	
Adres * 	
<input type="text"/>	

Rysunek 42 Formularz dodania kodu i rodzaju odpadu

Aby dodać kod i rodzaj odpadu należy kliknąć w pole „kod i rodzaj odpadu”. Następnie system wyświetli wyszukiwarkę odpadów, z której należy wybrać odpowiedni **[RYSUNEK 43]**.

Wyszukaj odpad

Kod	Rodzaj odpadów
03 01 05	Trociny, wióry, ścinki, drewno, płyta wiórowa i fornir inne niż wymienione w 03 01 04
01 03 06	Inne odpady poprzemysłowe niż wymienione w 01 03 04, 01 03 05, 01 03 80 i 01 03 81
05 01 03*	Osady z dna zbiorników
01 03 05*	Inne odpady poprzemysłowe zawierające substancje niebezpieczne (z wyłączeniem 01 03 80)

Rysunek 43 Wyszukiwarka odpadów

Aby dodać kod i rodzaj odpadu zawierający symbol „ex” należy wyszukać właściwy kod i rodzaj odpadu, a następnie zaznaczyć pole wyboru „kod ex” i uzupełnić „rodzaj odpadu ex” **[RYSUNEK 44]**.

Kod i rodzaj odpadów * ?

Kod Ex

Rodzaj odpadu ex *

Rysunek 44 Pole wyboru "Kod ex" i rodzaj odpadu ex

Dodatkowo należy uzupełnić masę odebranych odpadów komunalnych przekazanych do zagospodarowania w tonach [Mg].

Aby uzupełnić sposób zagospodarowania odebranych odpadów komunalnych należy kliknąć w pole „Sposób zagospodarowania odebranych odpadów komunalnych”. Następnie system wyświetli wyszukiwarkę procesów R oraz D, z której należy wybrać odpowiedni proces [RYSUNEK 45].

Wyszukaj rodzaj procesu przetwarzania

Rysunek 45 Wyszukiwarka procesów przetwarzania

Nazwę instalacji do, której zostały przekazane odpady komunalne należy uzupełnić ręcznie o nazwę miejsca, gdzie przekazano odpady komunalne.

Aby uzupełnić numer miejsca prowadzenia działalności oraz adres należy kliknąć w pole „numer miejsca prowadzenia działalności” następnie system wyświetli wyszukiwarkę miejsc prowadzenia działalności z, której należy wybrać to miejsce do, którego zostały przekazane odpady komunalne [RYSUNEK 46]. Po wybraniu miejsca prowadzenia działalności, numer miejsca prowadzenia działalności oraz adres zostanie automatycznie uzupełniony przez system.

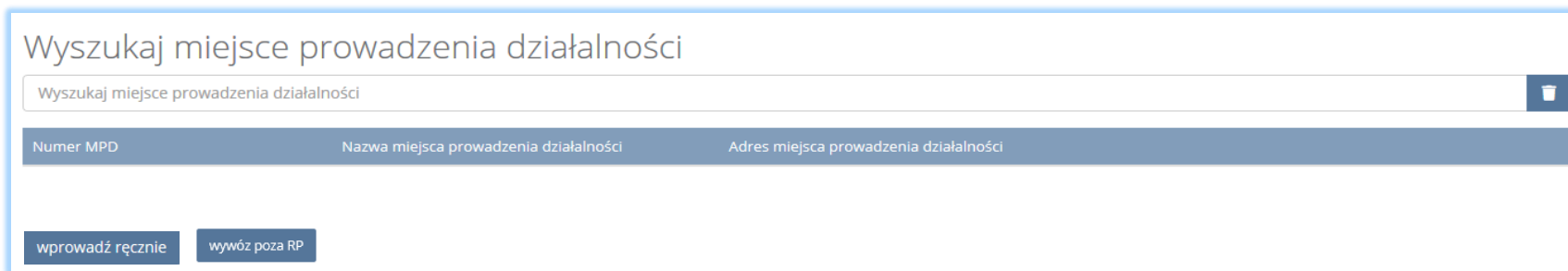
Wyszukaj miejsce prowadzenia działalności

Rysunek 46 Wyszukiwarka MPD

Jeżeli w wyszukiwarce nie znajdziemy danego miejsca prowadzenia działalności to adres należy wprowadzić ręcznie klikając przycisk

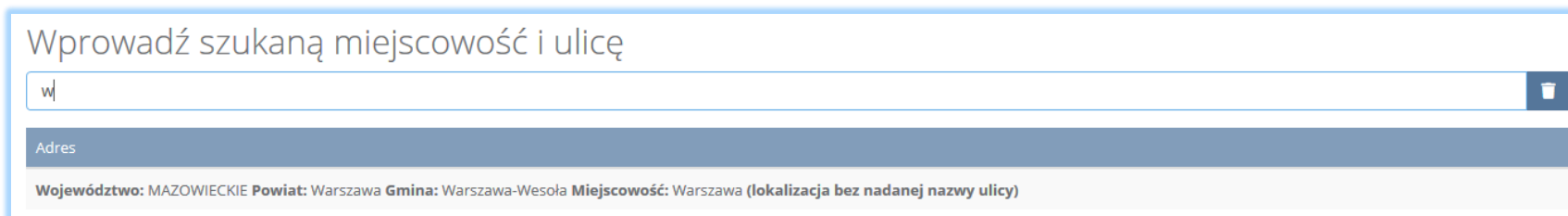
wprowadź ręcznie

[RYSUNEK 47].

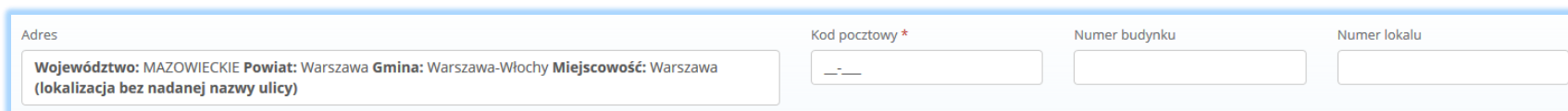


Rysunek 47 Wyszukiwarka MPD - wprowadź ręcznie

Następnie system wyświetli wyszukiwarkę adresów w formacie TERYT [RYSUNEK 48]. Po wyszukaniu i wybraniu odpowiedniego adresu dodatkowo należy uzupełnić pole z kodem pocztowym, numerem budynku oraz numerem lokalu (opcjonalnie) [RYSUNEK 49].

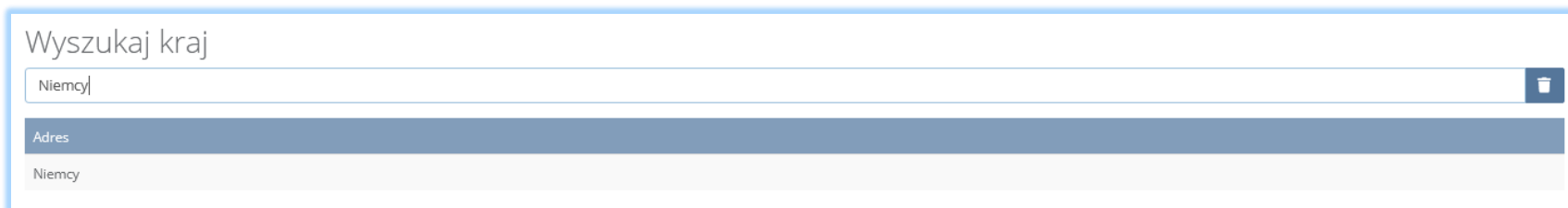


Rysunek 48 Wyszukiwarka TERYT



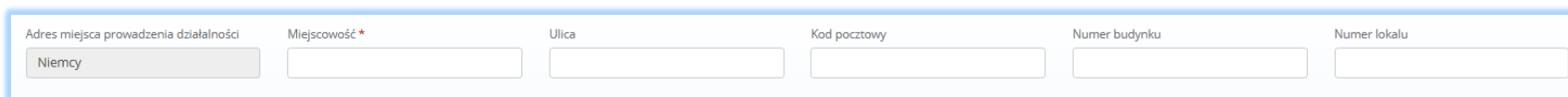
Rysunek 49 Pola adresowe

Jeżeli wywóz odpadów nastąpił poza granice RP należy w wyszukiwarce miejsc prowadzenia działalności kliknąć przycisk **wywóz poza RP** i wyszukać kraj do którego wywieziono odpady **[RYSUNEK 50]**.



Rysunek 50 Wyszukiwarka krajów

Po wyszukaniu i wybraniu odpowiedniego kraju dodatkowo należy uzupełnić pole miejscowość oraz opcjonalnie pola z ulicą, kodem pocztowym, numerem budynku oraz numerem lokalu **[RYSUNEK 51]**.



Rysunek 51 Pola adresowe

Opcja **Zapisz** umożliwia zapisanie i przejście do widoku listy *Przekazane do instalacji*. Po zapisaniu dodana pozycja pojawi się na liście.

Poniżej listy *Przekazane do instalacji* znajdują się zagregowane dane niedostępne do edycji **[RYSUNEK 52]**:

- łączna masa odebranych odpadów komunalnych przekazanych do zagospodarowania, które zostały przekazane osobom fizycznym w tonach [Mg],
- łączna masa odebranych odpadów komunalnych przekazanych do zagospodarowania, odzyskanych poza instalacjami lub urządzeniami w tonach [Mg],
- łączna masa odebranych odpadów komunalnych przekazanych do zagospodarowania, które zostały przekazane do instalacji w tonach [Mg],
- łączna masa wszystkich odebranych odpadów komunalnych przekazanych do zagospodarowania w tonach [Mg].

Łączna masa odebranych odpadów komunalnych przekazanych do zagospodarowania, które zostały przekazane osobom fizycznym w tonach [Mg]	2,4000
Łączna masa odebranych odpadów komunalnych przekazanych do zagospodarowania, odzyskanych poza instalacjami lub urządzeniami w tonach [Mg]	9,9434
Łączna masa odebranych odpadów komunalnych przekazanych do zagospodarowania, które zostały przekazane do instalacji w tonach [Mg]	58,5200
Łączna masa wszystkich odebranych odpadów komunalnych przekazanych do zagospodarowania w tonach [Mg]	70,8634

Rysunek 52 Informacje o łącznych masach

Aby wrócić do widoku formularza *Informacja o odpadach komunalnych nieulegających biodegradacji* należy wybrać [Cofnij](#) , a następnie

[Cofnij](#) , aby wrócić do widoku *Listy działań*.

Tabela B. Informacja o odpadach komunalnych ulegających biodegradacji

Tabela B. Informacja o odpadach komunalnych ulegających biodegradacji zawiera następujące tabele **[RYSUNEK 53]**:

- Tabela B.1 Przekazane osobom fizycznym,
- Tabela B.2 Odzysk poza instalacjami lub urządzeniami,
- Tabela B.3 Przekazane do instalacji.

Dział III tabela B: Informacja o odpadach komunalnych ulegających biodegradacji

Tabela B. 1 Przekazane osobom fizycznym Opcje ▾

Tabela B. 2 Odzysk poza instalacjami lub urządzeniami Opcje ▾

Tabela B. 3 Przekazane do instalacji Opcje ▾

[Edycja](#)

Łączna masa odebranych odpadów komunalnych przekazanych do zagospodarowania, które zostały przekazane osobom fizycznym w tonach [Mg]	111452682,0000
Łączna masa odebranych odpadów komunalnych przekazanych do zagospodarowania, odzyskanych poza instalacjami lub urządzeniami w tonach [Mg]	1333636130,4000
Łączna masa odebranych odpadów komunalnych przekazanych do zagospodarowania, które zostały przekazane do instalacji w tonach [Mg]	115548111,2323
Łączna masa wszystkich odebranych odpadów komunalnych przekazanych do zagospodarowania w tonach [Mg]	1560636923,6323

[Cofnij](#)

Rysunek 53 Tabela B. Informacja o odpadach komunalnych ulegających biodegradacji

Aby dokonać edycji zagregowanych danych na poszczególnych tabelach lub, aby wprowadzić dane do tabeli należy wybrać opcję [Edycja](#). Następnie system wyświetli w zależności od wyboru odpowiednią listę tabeli.

[Edycja](#)

Tabela B.1 Przekazane osobom fizycznym

Tabela B.1 Przekazane osobą fizycznym zawiera następujące informacje [RYSUNEK 54]:

- kod i rodzaj odpadu,
- kod ex,
- rodzaj odpadu ex,
- masę odebranych odpadów komunalnych przekazanych do zagospodarowania w tonach [Mg].

Dział III tabela B: Informacja o odpadach komunalnych ulegających biodegradacji

Tabela B. 1 Przekazane osobom fizycznym [+ Dodaj kod i rodzaj odpadu](#)


Lp.	Kod i rodzaj odpadu	Kod ex	Rodzaj odpadu ex	Masa odebranych odpadów komunalnych przekazanych do zagospodarowania w tonach [Mg]	
1	20 02 01 - Odpady ulegające biodegradacji	<input type="checkbox"/>		5,6500	Opcje -

[Edycja](#)
[Usuń](#)

Łączna masa odebranych odpadów komunalnych przekazanych do zagospodarowania, które zostały przekazane osobom fizycznym w tonach [Mg]	
Łączna masa odebranych odpadów komunalnych przekazanych do zagospodarowania, odzyskanych poza instalacjami lub urządzeniami w tonach [Mg]	
Łączna masa odebranych odpadów komunalnych przekazanych do zagospodarowania, które zostały przekazane do instalacji w tonach [Mg]	231096519,8886
Łączna masa wszystkich odebranych odpadów komunalnych przekazanych do zagospodarowania w tonach [Mg]	2898369092,9186

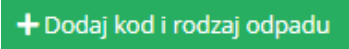
[Cofnij](#)

Rysunek 54 Tabela B.1 Przekazane osobą fizycznym

Dane w tabeli zostały zagregowane na podstawie złożonych sprawozdań podmiotów, które otrzymały status **Zatwierdzone** podczas dodawania wyniku weryfikacji przez jednostkę administracji publicznej. Dane te pozostają dostępne do edycji poprzez opcję  [RYSUNEK 54].

Agregacja danych nastąpiła ze *Sprawozdania komunalnego podmiotu odbierającego odpady komunalne od właścicieli nieruchomości* Dział III Tabela B.


Dodatkowo istnieje możliwość wprowadzenia danych do tabeli bezpośrednio przez użytkownika, który wypełnia sprawozdanie z realizacji zadań z zakresu gospodarowania odpadami komunalnymi.


Aby tego dokonać należy z poziomu listy *Przekazane osobom fizycznym* wybrać opcję . Następnie system wyświetli formularz dodania kodu i rodzaju odpadu, który zawiera [RYSUNEK 55]:



- kod i rodzaj odpadu,
- kod ex,
- rodzaj odpadu ex,
- masę odebranych odpadów komunalnych przekazanych do zagospodarowania w tonach [Mg].

Dział III tabela B: Informacja o odpadach komunalnych ulegających biodegradacji

TABELA B. 1 PRZEKAZANE OSOBOM FIZYCZNYM

Kod i rodzaj odpadów * 


 Kod Ex Rodzaj odpadu ex
Masa odebranych odpadów komunalnych w tonach [Mg] * 

Rysunek 55 Formularz dodania kodu i rodzaju odpadu


Aby dodać kod i rodzaj odpadu należy kliknąć w pole „kod i rodzaj odpadu”. Następnie system wyświetli wyszukiwarkę odpadów, z której należy wybrać odpowiedni [RYSUNEK 56].

Wyszukaj odpad

Rysunek 56 Wyszukiwarka odpadów

Aby dodać kod i rodzaj odpadu zawierający symbol „ex” należy wyszukać właściwy kod i rodzaj odpadu, a następnie zaznaczyć pole wyboru „kod ex” i uzupełnić „rodzaj odpadu ex” [RYSUNEK 57].

Kod i rodzaj odpadów * 

Rysunek 57 Pole wyboru "Kod Ex" i rodzaj odpadu ex

Dodatkowo należy uzupełnić masę odebranych odpadów komunalnych przekazanych do zagospodarowania w tonach [Mg].

Opcja  Zapisz umożliwia zapisanie i przejście do widoku listy *Przekazane osobom fizycznym*. Po zapisaniu dodana pozycja pojawi się na liście.

Poniżej listy *Przekazane osobom fizycznym* znajdują się zagregowane dane niedostępne do edycji [RYSUNEK 58]:

- łączna masa odebranych odpadów komunalnych przekazanych do zagospodarowania, które zostały przekazane osobom fizycznym w tonach [Mg],
- łączna masa odebranych odpadów komunalnych przekazanych do zagospodarowania, odzyskanych poza instalacjami lub urządzeniami w tonach [Mg],
- łączna masa odebranych odpadów komunalnych przekazanych do zagospodarowania, które zostały przekazane do instalacji w tonach [Mg],
- łączna masa wszystkich odebranych odpadów komunalnych przekazanych do zagospodarowania w tonach [Mg].

Łączna masa odebranych odpadów komunalnych przekazanych do zagospodarowania, które zostały przekazane osobom fizycznym w tonach [Mg]	2,4000
Łączna masa odebranych odpadów komunalnych przekazanych do zagospodarowania, odzyskanych poza instalacjami lub urządzeniami w tonach [Mg]	9,9434
Łączna masa odebranych odpadów komunalnych przekazanych do zagospodarowania, które zostały przekazane do instalacji w tonach [Mg]	58,5200
Łączna masa wszystkich odebranych odpadów komunalnych przekazanych do zagospodarowania w tonach [Mg]	70,8634

Rysunek 58 Informacje o łącznych masach

Aby wrócić do widoku formularza *Informacja o odpadach komunalnych ulegających biodegradacji* należy wybrać

Cofnij

Tabela B.2 Odzysk poza instalacjami lub urządzeniami

Tabela B.2 Odzysk poza instalacjami lub urządzeniami zawiera następujące informacje [RYSUNEK 59]:

- kod i rodzaj odpadu,
- kod ex,
- rodzaj odpadu ex,
- masę odebranych odpadów komunalnych przekazanych do zagospodarowania w tonach [Mg].


Dział III tabela B: Informacja o odpadach komunalnych ulegających biodegradacji

Tabela B. 2 Odzysk poza instalacjami lub urządzeniami [+ Dodaj kod i rodzaj odpadu](#)

Lp.	Kod i rodzaj odpadu	Kod ex	Rodzaj odpadu ex	Masa odebranych odpadów komunalnych przekazanych do zagospodarowania w tonach [Mg]	Opcje
1	20 01 08 - Odpady kuchenne ulegające biodegradacji			32,7600	Edycja Usuń
Łączna masa odebranych odpadów komunalnych przekazanych do zagospodarowania, które zostały przekazane osobom fizycznym w tonach [Mg]					
Łączna masa odebranych odpadów komunalnych przekazanych do zagospodarowania, odzyskanych poza instalacjami lub urządzeniami w tonach [Mg]					
Łączna masa odebranych odpadów komunalnych przekazanych do zagospodarowania, które zostały przekazane do instalacji w tonach [Mg]				231096519,8886	
Łączna masa wszystkich odebranych odpadów komunalnych przekazanych do zagospodarowania w tonach [Mg]				2898369120,0286	

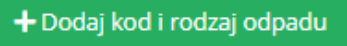
[Cofnij](#)

Rysunek 59 Tabela B.2 Odzysk poza instalacjami lub urządzeniami

Dane w tabeli zostały zagregowane na podstawie złożonych sprawozdań podmiotów, które otrzymały status **Zatwierdzone** podczas dodawania wyniku weryfikacji przez jednostkę administracji publicznej. Dane te pozostają dostępne do edycji poprzez opcję  [RYSUNEK 59].

Agregacja danych nastąpiła ze *Sprawozdania komunalnego podmiotu odbierającego odpady komunalne od właścicieli nieruchomości* Dział III Tabela B.


Dodatkowo istnieje możliwość wprowadzenia danych do tabeli bezpośrednio przez użytkownika, który wypełnia sprawozdanie z realizacji zadań z zakresu gospodarowania odpadami komunalnymi.


Aby tego dokonać należy z poziomu listy *Odzysk poza instalacjami lub urządzeniami* wybrać opcję . Następnie system wyświetli formularz dodania kodu i rodzaju odpadu, który zawiera [RYSUNEK 60]:

- kod i rodzaj odpadu,
- kod ex,
- rodzaj odpadu ex,
- masę odebranych odpadów komunalnych przekazanych do zagospodarowania w tonach [Mg].

Dział III tabela B: Informacja o odpadach komunalnych ulegających biodegradacji

TABELA B. 2 ODZYSK POZA INSTALACJAMI LUB URZĄDZENIAMI

Kod i rodzaj odpadów * 

 Kod Ex Rodzaj odpadu ex
Masa odebranych odpadów komunalnych przekazanych do zagospodarowania w tonach [Mg] * 

Rysunek 60 Formularz dodania kodu i rodzaju odpadu

Aby dodać kod i rodzaj odpadu należy kliknąć w pole „kod i rodzaj odpadu”. Następnie system wyświetli wyszukiwarkę odpadów, z której należy wybrać odpowiedni [RYSUNEK 61].

Wyszukaj odpad

03 01 05

Kod	Rodzaj odpadów
03 01 05	Trociny, wióry, ścinki, drewno, płyta wiórowa i fornir inne niż wymienione w 03 01 04
01 03 06	Inne odpady poprzeróbcze niż wymienione w 01 03 04, 01 03 05, 01 03 80 i 01 03 81
05 01 03*	Osady z dna zbiorników
01 03 05*	Inne odpady poprzeróbcze zawierające substancje niebezpieczne (z wyłączeniem 01 03 80)

Rysunek 61 Wyszukiwarka odpadów

Aby dodać kod i rodzaj odpadu zawierający symbol „ex” należy wyszukać właściwy kod i rodzaj odpadu, a następnie zaznaczyć pole wyboru „kod ex” i uzupełnić „rodzaj odpadu ex” [RYSUNEK 62].

Kod i rodzaj odpadów * ?

03 01 05 Trociny, wióry, ścinki, drewno, płyta wiórowa i fornir inne niż wymienione w 03 01 04

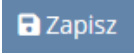
Kod Ex

Rodzaj odpadu ex *

plyta wiórowa i fornir inne niż wymienione w 03 01 04

Rysunek 62 Pole wyboru "Kod ex" i rodzaj odpadu ex

Dodatkowo należy uzupełnić masę odebranych odpadów komunalnych przekazanych do zagospodarowania w tonach [Mg].

Opcja  umożliwia zapisanie i przejście do widoku listy *Odzysk poza instalacjami lub urządzeniami*. Po zapisaniu dodana pozycja pojawi się na liście.

Poniżej listy *Odzysk poza instalacjami lub urządzeniami* znajdują się zagregowane dane niedostępne do edycji **[RYSUNEK 63]**:

- łączna masa odebranych odpadów komunalnych przekazanych do zagospodarowania, które zostały przekazane osobom fizycznym w tonach [Mg],
- łączna masa odebranych odpadów komunalnych przekazanych do zagospodarowania, odzyskanych poza instalacjami lub urządzeniami w tonach [Mg],
- łączna masa odebranych odpadów komunalnych przekazanych do zagospodarowania, które zostały przekazane do instalacji w tonach [Mg],
- łączna masa wszystkich odebranych odpadów komunalnych przekazanych do zagospodarowania w tonach [Mg].

Łączna masa odebranych odpadów komunalnych przekazanych do zagospodarowania, które zostały przekazane osobom fizycznym w tonach [Mg]	2,4000
Łączna masa odebranych odpadów komunalnych przekazanych do zagospodarowania, odzyskanych poza instalacjami lub urządzeniami w tonach [Mg]	9,9434
Łączna masa odebranych odpadów komunalnych przekazanych do zagospodarowania, które zostały przekazane do instalacji w tonach [Mg]	58,5200
Łączna masa wszystkich odebranych odpadów komunalnych przekazanych do zagospodarowania w tonach [Mg]	70,8634

Rysunek 63 Informacja o łącznych masach

Aby wrócić do widoku formularza *Informacja o odpadach komunalnych ulegających biodegradacji* należy wybrać

Cofnij

Tabela B.3 Przekazane do instalacji

Tabela B.3 Przekazane do instalacji zawiera następujące informacje [RYSUNEK 64]:

- kod i rodzaj odpadu,
- kod ex,
- rodzaj odpadu ex,
- masę odebranych odpadów komunalnych przekazanych do zagospodarowania w tonach [Mg],
- sposób zagospodarowania odebranych odpadów komunalnych,
- nazwa instalacji, do której zostały przekazane odpady komunalne.


Dział III tabela B: Informacja o odpadach komunalnych ulegających biodegradacji

Tabela B. 3 Przekazane do instalacji [+ Dodaj kod i rodzaj odpadu](#)

Lp.	Kod i rodzaj odpadu	Kod ex	Rodzaj odpadu ex	Masa odebranych odpadów komunalnych przekazanych do zagospodarowania w tonach [Mg]	Sposób zagospodarowania odebranych odpadów komunalnych	Nazwa instalacji, do której zostały przekazane odpady komunalne	Opcje
1	20 02 01 - Odpady ulegające biodegradacji	<input type="checkbox"/>		2,2120	R12 - Wymiana odpadów w celu poddania ich któremukolwiek z procesów wymienionych w pozycji R1 - R11	Instalacja 1	Edycja Usuń
Łączna masa odebranych odpadów komunalnych przekazanych do zagospodarowania, które zostały przekazane osobom fizycznym w tonach [Mg]							
Łączna masa odebranych odpadów komunalnych przekazanych do zagospodarowania, odzyskanych poza instalacjami lub urządzeniami w tonach [Mg]						2667272567,3800	
Łączna masa odebranych odpadów komunalnych przekazanych do zagospodarowania, które zostały przekazane do instalacji w tonach [Mg]						231096519,8886	
Łączna masa wszystkich odebranych odpadów komunalnych przekazanych do zagospodarowania w tonach [Mg]						2898369089,4806	

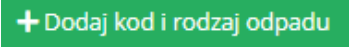
Cofnij

Rysunek 64 Tabela B.3 Przekazane do instalacji

Dane w tabeli zostały zagregowane na podstawie złożonych sprawozdań podmiotów, które otrzymały status **Zatwierdzone** podczas dodawania wyniku weryfikacji przez jednostkę administracji publicznej. Dane te pozostają dostępne do edycji poprzez opcję  [RYSUNEK 64].

Agregacja danych nastąpiła ze *Sprawozdania komunalnego podmiotu odbierającego odpady komunalne od właścicieli nieruchomości* Dział III Tabela B.

Dodatkowo istnieje możliwość wprowadzenia danych do tabeli bezpośrednio przez użytkownika, który wypełnia sprawozdanie z realizacji zadań z zakresu gospodarowania odpadami komunalnymi.

Aby tego dokonać należy z poziomu listy *Przekazane do instalacji* wybrać opcję . Następnie system wyświetli formularz dodania kodu i rodzaju odpadu, który zawiera [RYSUNEK 65]:

- kod i rodzaj odpadu,
- kod ex,
- rodzaj odpadu ex,
- masę odebranych odpadów komunalnych przekazanych do zagospodarowania w tonach [Mg],
- sposób zagospodarowania odebranych odpadów komunalnych,
- nazwa instalacji, do której zostały przekazane odpady komunalne,
- numer miejsca prowadzenia działalności,
- adres.

Dział III tabela B: Informacja o odpadach komunalnych ulegających biodegradacji

TABELA B. 3 PRZEKAZANE DO INSTALACJI

Kod i rodzaj odpadów * ?	
<input type="checkbox"/> Kod Ex	Rodzaj odpadu ex
Masa odebranych odpadów komunalnych w tonach [Mg] * ?	
Sposób zagospodarowania odebranych odpadów komunalnych *	
Nazwa instalacji, do której zostały przekazane odpady komunalne *	
Numer miejsca prowadzenia działalności * ?	
Adres * ?	

Rysunek 65 Formularz dodania kodu i rodzaju odpadu

Aby dodać kod i rodzaj odpadu należy kliknąć w pole „kod i rodzaj odpadu”. Następnie system wyświetli wyszukiwarkę odpadów, z której należy wybrać odpowiedni **[RYSUNEK 66]**.

Wyszukaj odpad

Kod	Rodzaj odpadów
03 01 05	Trociny, wióry, ścinki, drewno, płyta wiórowa i fornir inne niż wymienione w 03 01 04
01 03 06	Inne odpady poprzarobcze niż wymienione w 01 03 04, 01 03 05, 01 03 80 i 01 03 81
05 01 03*	Osady z dna zbiorników
01 03 05*	Inne odpady poprzarobcze zawierające substancje niebezpieczne (z wyłączeniem 01 03 80)

Rysunek 66 Wyszukiwarka odpadów

Aby dodać kod i rodzaj odpadu zawierający symbol „ex” należy wyszukać właściwy kod i rodzaj odpadu, a następnie zaznaczyć pole wyboru „kod ex” i uzupełnić „rodzaj odpadu ex” **[RYSUNEK 67]**.

Kod i rodzaj odpadów * ?

Kod Ex

Rodzaj odpadu ex *

Rysunek 67 Pole wyboru "Kod ex" i rodzaj odpadu ex

Dodatkowo należy uzupełnić masę odebranych odpadów komunalnych przekazanych do zagospodarowania w tonach [Mg].

Aby uzupełnić sposób zagospodarowania odebranych odpadów komunalnych należy kliknąć w pole „Sposób zagospodarowania odebranych odpadów komunalnych”. Następnie system wyświetli wyszukiwarkę procesów R oraz D, z której należy wybrać odpowiedni proces [RYSUNEK 68].

Wyszukaj rodzaj procesu przetwarzania

Rodzaj procesu	Nazwa
R11	R11 - Wykorzystywanie odpadów uzyskanych w wyniku któregośkolwiek z procesów wymienionych w pozycji R1-R10
R12	R12 - Wymiana odpadów w celu poddania ich któremukolwiek z procesów wymienionych w pozycji R1-R11

Rysunek 68 Wyszukiwarka procesów przetwarzania

Nazwę instalacji do, której zostały przekazane odpady komunalne należy uzupełnić ręcznie o nazwę miejsca, gdzie przekazano odpady komunalne.

Aby uzupełnić numer miejsca prowadzenia działalności oraz adres należy kliknąć w pole „numer miejsca prowadzenia działalności” następnie system wyświetli wyszukiwarkę miejsc prowadzenia działalności z, której należy wybrać to miejsce do, którego zostały przekazane odpady komunalne [RYSUNEK 69]. Po wybraniu miejsca prowadzenia działalności numer miejsca prowadzenia działalności oraz adres zostanie automatycznie uzupełniony przez system.

Wyszukaj miejsce prowadzenia działalności

Numer MPD	Nazwa miejsca prowadzenia działalności	Adres miejsca prowadzenia działalności
-----------	--	--


Rysunek 69 Wyszukiwarka MPD

Jeżeli w wyszukiwarce nie znajdziemy danego miejsca prowadzenia działalności to adres należy wprowadzić ręcznie klikając przycisk

wprowadź ręcznie

[RYSUNEK 70].

Wyszukaj miejsce prowadzenia działalności




Numer MPD	Nazwa miejsca prowadzenia działalności	Adres miejsca prowadzenia działalności
-----------	--	--

Rysunek 70 Wyszukiwarka MPD - wprowadź ręcznie

Następnie system wyświetli wyszukiwarkę adresów w formacie TERYT [RYSUNEK 71]. Po wyszukaniu i wybraniu odpowiedniego adresu dodatkowo należy uzupełnić pole z kodem pocztowym, numerem budynku oraz numerem lokalu (opcjonalnie) [RYSUNEK 72].

Wprowadź szukaną miejscowość i ulicę



Adres

Województwo: MAZOWIECKIE Powiat: Warszawa Gmina: Warszawa-Wesoła Miejscowość: Warszawa (lokalizacja bez nadanej nazwy ulicy)

Rysunek 71 Wyszukiwarka TERYT

Adres

Województwo: MAZOWIECKIE Powiat: Warszawa Gmina: Warszawa-Włochy Miejscowość: Warszawa (lokalizacja bez nadanej nazwy ulicy)

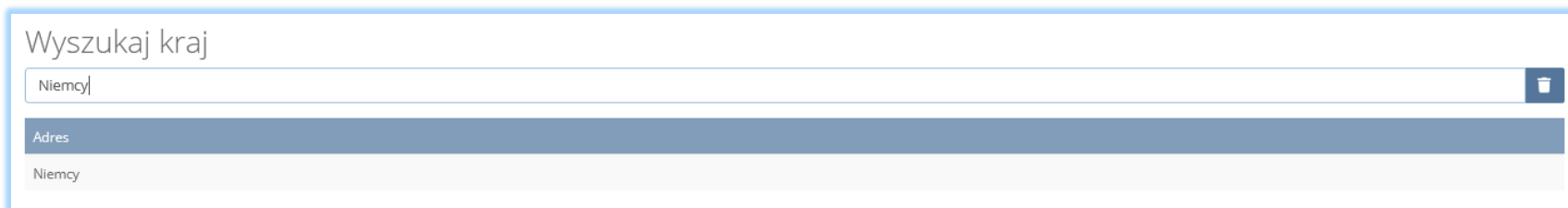
Kod pocztowy *

Numer budynku

Numer lokalu

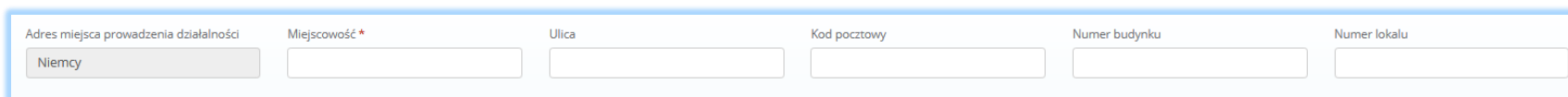
Rysunek 72 Pola adresowe

Jeżeli wywóz odpadów nastąpił poza granice RP należy w wyszukiwarce miejsc prowadzenia działalności kliknąć przycisk **wywóz poza RP** i wyszukać kraj do którego wywieziono odpady **[RYSUNEK 73]**.



Rysunek 73 Wyszukiwarka krajów

Po wyszukaniu i wybraniu odpowiedniego kraju dodatkowo należy uzupełnić pole miejscowość oraz opcjonalnie pola z ulicą, kodem pocztowym, numerem budynku oraz numerem lokalu **[RYSUNEK 74]**.



Rysunek 74 Pola adresowe

Opcja **Zapisz** umożliwia zapisanie i przejście do widoku listy *Przekazane do instalacji*. Po zapisaniu dodana pozycja pojawi się na liście.

Poniżej listy *Przekazane do instalacji* znajdują się zagregowane dane niedostępne do edycji **[RYSUNEK 75]**:

- łączna masa odebranych odpadów komunalnych przekazanych do zagospodarowania, które zostały przekazane osobom fizycznym w tonach [Mg],
- łączna masa odebranych odpadów komunalnych przekazanych do zagospodarowania, odzyskanych poza instalacjami lub urządzeniami w tonach [Mg],
- łączna masa odebranych odpadów komunalnych przekazanych do zagospodarowania, które zostały przekazane do instalacji w tonach [Mg],
- łączna masa wszystkich odebranych odpadów komunalnych przekazanych do zagospodarowania w tonach [Mg].

Łączna masa odebranych odpadów komunalnych przekazanych do zagospodarowania, które zostały przekazane osobom fizycznym w tonach [Mg]	2,4000
Łączna masa odebranych odpadów komunalnych przekazanych do zagospodarowania, odzyskanych poza instalacjami lub urządzeniami w tonach [Mg]	9,9434
Łączna masa odebranych odpadów komunalnych przekazanych do zagospodarowania, które zostały przekazane do instalacji w tonach [Mg]	58,5200
Łączna masa wszystkich odebranych odpadów komunalnych przekazanych do zagospodarowania w tonach [Mg]	70,8634

Rysunek 75 Informacje o łącznych masach

Aby wrócić do widoku formularza *Informacja o odpadach komunalnych ulegających biodegradacji* należy wybrać , a następnie

, aby wrócić do widoku *Listy działań*.

Tabela C. Dodatkowa informacja o odpadach o kodzie 20 03 01

Tabela C. Dodatkowa informacja o odpadach o kodzie 20 03 01 zawiera następujące informacje [RYSUNEK 76]:

- masę odebranych odpadów w tonach[Mg] odebranych z obszarów gminy,
- masę odpadów poddanych składowaniu w tonach [Mg] odebranych z obszarów miejskich, wiejskich oraz z obszarów gminy,
- masę odpadów poddanych termicznemu przekształceniu w tonach [Mg] odebranych z obszarów gminy,
- masę odpadów przetworzonych w procesie mechaniczno-biologicznego przetwarzania odpadów (instalacje MBP) w tonach [Mg] odebranych z obszarów gminy,
- masę odpadów przetworzonych w procesie mechanicznego przetwarzania odpadów (sortowanie) w tonach [Mg] odebranych z obszarów gminy,
- masę odpadów poddanych innym procesom przetwarzania w tonach [Mg] odebranych z obszarów gminy.

Dział III Tabela C. Dodatkowa informacja o odpadach w kodzie 20 03 01

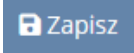
	Masa odebranych odpadów w tonach [Mg] ?	Masa odpadów poddanych składowaniu w tonach [Mg] ?	Masa odpadów poddanych termicznemu przekształceniu w tonach [Mg] ?	Masa odpadów przetworzonych w procesie mechaniczno-biologicznego przetwarzania odpadów (instalacje MBP) w tonach [Mg] ?	Masa odpadów przetworzonych w procesie mechanicznego przetwarzania odpadów (sortownie) w tonach [Mg] ?	Masa odpadów poddanych innym procesom przetwarzania w tonach [Mg] ?
Odebranych z obszarów miejskich *		<input type="text" value="0,0000"/>				
Odebranych z obszarów wiejskich *		<input type="text" value="0,0000"/>				
Odebranych z obszaru gminy *	<input type="text" value="0,0000"/>	<input type="text" value="0,0000"/>	<input type="text" value="0,0000"/>	<input type="text" value="0,0000"/>	<input type="text" value="0,0000"/>	<input type="text" value="0,0000"/>

Cofnij Zapisz

Rysunek 76 Tabela C. Dodatkowa informacja o odpadach o kodzie 20 03 01

Dane w tabeli zostały zagregowane na podstawie złożonych sprawozdań podmiotów, które otrzymały status **Zatwierdzone** podczas dodawania wyniku weryfikacji przez jednostkę administracji publicznej. Dane te pozostają dostępne do edycji.

Agregacja danych nastąpiła ze *Sprawozdania komunalnego podmiotu odbierającego odpady komunalne od właścicieli nieruchomości*
Dział III Tabela C.

Opcja  umożliwia zapisanie i przejście do widoku *Listy działań*.

Dział IV Informacja o odebranych i magazynowanych odpadach komunalnych

Tabela A. Informacja o odebranych i magazynowanych odpadach komunalnych

Tabela A. Informacja o odebranych i magazynowanych odpadach komunalnych zawiera następujące informacje **[RYSUNEK 77]**:

- kod i rodzaj odpadu,
- kod ex,
- rodzaj odpadu ex,
- masę odebranych i magazynowanych odpadów komunalnych w tonach [Mg].

Dział IV Tabela A. Informacja o odebranych i magazynowanych odpadach komunalnych

Informacja o odpadach komunalnych [+Dodaj kod i rodzaj odpadu](#)


Lp.	Kod i rodzaj odpadu	Kod ex	Rodzaj odpadu ex	Masa odebranych i magazynowanych odpadów komunalnych w tonach [Mg]	
1	20 03 01 - Niesegregowane (zmieszane) odpady komunalne	<input type="checkbox"/>		9,9999	Opcje -

Łączna masa odebranych i magazynowanych odpadów komunalnych w tonach [Mg]

[Cofnij](#)

[Edycja](#)
[Usuń](#)

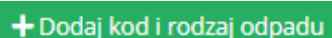
Rysunek 77 Tabela A. Informacja o odebranych i magazynowanych odpadach komunalnych

Dane w tabeli zostały zagregowane na podstawie złożonych sprawozdań podmiotów, które otrzymały status **Zatwierdzone** podczas dodawania wyniku weryfikacji przez jednostkę administracji publicznej. Dane te pozostają dostępne do edycji poprzez opcję  [RYSUNEK 77].

Agregacja danych nastąpiła ze *Sprawozdania komunalnego podmiotu odbierającego odpady komunalne od właścicieli nieruchomości* Dział IV Tabela A.

Dodatkowo istnieje możliwość wprowadzenia danych do tabeli bezpośrednio przez użytkownika, który wypełnia sprawozdanie z realizacji zadań z zakresu gospodarowania odpadami komunalnymi.


Aby tego dokonać należy z poziomu listy *Informacja o odebranych i magazynowanych odpadach komunalnych* wybrać opcję




. Następnie system wyświetli formularz dodania kodu i rodzaju odpadu, który zawiera [RYSUNEK 78]:

- kod i rodzaj odpadu,
- kod ex,
- rodzaj odpadu ex,
- masę odebranych i magazynowanych odpadów komunalnych w tonach [Mg].

Dział IV Tabela A. Informacja o odebranych i magazynowanych odpadach komunalnych

Kod i rodzaj odpadów * 

Kod Ex Rodzaj odpadu ex

Masa odebranych i magazynowanych odpadów komunalnych w tonach [Mg] * 

Rysunek 78 Formularz dodania kodu i rodzaju odpadu

Aby dodać kod i rodzaj odpadu należy kliknąć w pole „kod i rodzaj odpadu”. Następnie system wyświetli wyszukiwarkę odpadów, z której należy wybrać odpowiedni **[RYSUNEK 79]**.

Wyszukaj odpad

Kod	Rodzaj odpadów
03 01 05	Trociny, wióry, ścinki, drewno, płyta wiórowa i fornir inne niż wymienione w 03 01 04
01 03 06	Inne odpady poprzemysłowe niż wymienione w 01 03 04, 01 03 05, 01 03 80 i 01 03 81
05 01 03*	Osady z dna zbiorników
01 03 05*	Inne odpady poprzemysłowe zawierające substancje niebezpieczne (z wyłączeniem 01 03 80)

Rysunek 79 Wyszukiwarka odpadów

Aby dodać kod i rodzaj odpadu zawierający symbol „ex” należy wyszukać właściwy kod i rodzaj odpadu, a następnie zaznaczyć pole wyboru „kod ex” i uzupełnić „rodzaj odpadu ex” **[RYSUNEK 80]**.

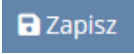
Kod i rodzaj odpadów * ?

Kod Ex

Rodzaj odpadu ex *

Rysunek 80 Pole wyboru "Kod ex" i rodzaj odpadu ex

Dodatkowo należy uzupełnić masę odebranych i magazynowanych odpadów komunalnych w tonach [Mg].

Opcja  umożliwia zapisanie i przejście do widoku listy *Informacja o odebranych i magazynowanych odpadach komunalnych*. Po zapisaniu dodana pozycja pojawi się na liście.

Poniżej listy *Informacja o odebranych i magazynowanych odpadach komunalnych* znajdują się zagregowane dane niedostępne do edycji **[RYSUNEK 81]:**

- łączna masa odebranych i magazynowanych odpadów komunalnych w tonach [Mg].

Łączna masa odebranych i magazynowanych odpadów komunalnych w tonach [Mg]	9,9999
---	--------

Rysunek 81 Informacja o łącznej masie

Aby wrócić do widoku *Listy działań* należy wybrać

Cofnij

Dział V Informacja o działających na terenie gminy punktów selektywnego zbierania odpadów komunalnych

Tabela A. Liczba punktów selektywnego zbierania odpadów komunalnych, funkcjonujących na terenie gminy

Tabela A. Liczba punktów selektywnego zbierania odpadów komunalnych, funkcjonujących na terenie gminy zawiera następujące informacje **[RYSUNEK 82]**:

- liczbę utworzonych samodzielnie przez gminę,
- liczbę utworzonych wspólnie z inną gminą lub gminami.

Dział V Tabela A. Liczba punktów selektywnego zbierania odpadów komunalnych, funkcjonujących na terenie gminy

Liczba utworzonych samodzielnie przez gminę *	<input type="text" value="3"/>
Liczba utworzonych wspólnie z inną gminą lub gminami *	<input type="text" value="4"/>

Rysunek 82 Tabela A. Liczba punktów selektywnego zbierania odpadów komunalnych, funkcjonujących na terenie gminy

Opcja umożliwia zapisanie i przejście do widoku *Listy działań*.

Tabela B. Informacja o zebranych odpadach komunalnych

Tabela B. Informacja o zebranych odpadach komunalnych zawiera następujące informacje [RYSUNEK 83]:

- adres punktu,
- kod i rodzaj odpadu,
- kod ex,
- rodzaj odpadu ex,
- masę zebranych odpadów komunalnych w tonach [Mg].

Dział V Tabela B. Informacja o zebranych odpadach komunalnych


Informacja o odpadach komunalnych [+ Dodaj kod i rodzaj odpadu](#)

Lp.	Adres punktu	Kod i rodzaj odpadu	Kod ex	Rodzaj odpadu ex	Masa zebranych odpadów komunalnych w tonach [Mg]	Opcje
1	Województwo: MAŁOPOLSKIE, Powiat: wadowicki, Gmina: Andrychów, Miejscowość: Andrychów, Ulica: al. Adama Wietrznego 3, Kod pocztowy: 34-120	03 01 01 Odpady kory i korka	<input type="checkbox"/>		10,0000	Edycja Usuń

Łączna masa zebranych odpadów komunalnych w tonach [Mg]

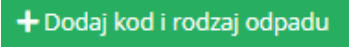
[Cofnij](#)

Rysunek 83 Tabela B. Informacja o zebranych odpadach komunalnych

Dane w tabeli zostały zagregowane na podstawie złożonych sprawozdań podmiotów, które otrzymały status **Zatwierdzone** podczas dodawania wyniku weryfikacji przez jednostkę administracji publicznej. Dane te pozostają dostępne do edycji poprzez opcję  [RYSUNEK 83].

Agregacja danych nastąpiła ze Sprawozdania podmiotu prowadzącego punkt selektywnego zbierania odpadów komunalnych Dział I Tabela A oraz Dział II Tabela A.

Dodatkowo istnieje możliwość wprowadzenia danych do tabeli bezpośrednio przez użytkownika, który wypełnia sprawozdanie z realizacji zadań z zakresu gospodarowania odpadami komunalnymi.

Aby tego dokonać należy z poziomu listy *Informacja o zebranych odpadach komunalnych* wybrać opcję . Następnie system wyświetli formularz dodania kodu i rodzaju odpadu, który zawiera [RYSUNEK 84]:

- adres punktu,
- kod i rodzaj odpadu,
- kod ex,
- rodzaj odpadu ex,
- masę zebranych odpadów komunalnych w tonach [Mg].

Dział V Tabela B. Informacja o zebranych odpadach komunalnych

Adres punktu *

Kod i rodzaj odpadów * ?


Kod Ex Rodzaj odpadu ex

Masa zebranych odpadów komunalnych w tonach [Mg] * ?

Rysunek 84 Formularz dodania kodu i rodzaju odpadu

Aby dodać adres punktu należy kliknąć w pole „adres punktu” następnie system wyświetli wyszukiwarkę miejsc prowadzenia działalności, z której należy wybrać odpowiednie MPD [RYSUNEK 85].

Wyszukaj miejsce prowadzenia działalności




Numer MPD	Nazwa miejsca prowadzenia działalności	Adres miejsca prowadzenia działalności
-----------	--	--

Rysunek 85 Wyszukiwarka MPD

Aby dodać kod i rodzaj odpadu należy kliknąć w pole „kod i rodzaj odpadu”. Następnie system wyświetli wyszukiwarkę odpadów, z której należy wybrać odpowiedni [RYSUNEK 86].

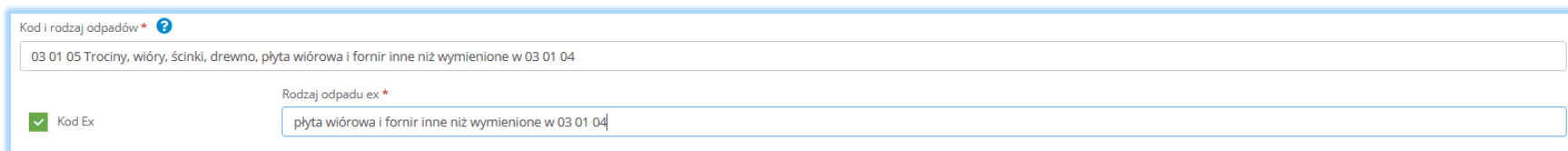
Wyszukaj odpad



Kod	Rodzaj odpadów
03 01 05	Trociny, wióry, ścinki, drewno, płyta wiórowa i fornir inne niż wymienione w 03 01 04
01 03 06	Inne odpady poprzemysłowe niż wymienione w 01 03 04, 01 03 05, 01 03 80 i 01 03 81
05 01 03*	Osady z dna zbiorników
01 03 05*	Inne odpady poprzemysłowe zawierające substancje niebezpieczne (z wyłączeniem 01 03 80)

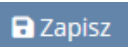
Rysunek 86 Wyszukiwarka odpadów

Aby dodać kod i rodzaj odpadu zawierający symbol „ex” należy wyszukać właściwy kod i rodzaj odpadu, a następnie zaznaczyć pole wyboru „kod ex” i uzupełnić „rodzaj odpadu ex” [RYSUNEK 87].



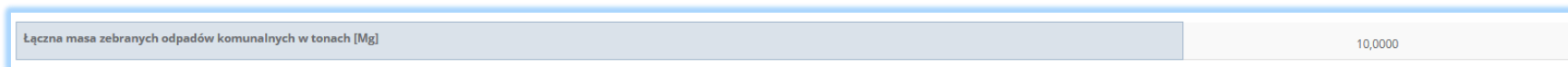
Rysunek 87 Pole wyboru "Kod ex" i rodzaj odpadu ex

Dodatkowo należy uzupełnić masę zebranych odpadów komunalnych w tonach [Mg].

Opcja  umożliwia zapisanie i przejście do widoku listy *Informacja zebranych odpadach komunalnych*. Po zapisaniu dodana pozycja pojawi się na liście.

Poniżej listy *Informacja o zebranych odpadach komunalnych* znajdują się zagregowane dane niedostępne do edycji [RYSUNEK 88]:

- łączna masa zebranych odpadów komunalnych w tonach [Mg].



Rysunek 88 Informacja o łącznej masie

Aby wrócić do widoku *Listy działań* należy wybrać



Tabela C. Informacja o sposobie zagospodarowania zebranych odpadów komunalnych

Tabela C. Informacja o sposobie zagospodarowania zebranych odpadów komunalnych zawiera następujące tabele [RYSUNEK 89]:

- Tabela C.1 Przekazane osobom fizycznym,
- Tabela C.2 Odzysk poza instalacjami lub urządzeniami,
- Tabela C.3 Przekazane do instalacji.

Dział V Tabela C. Informacja o sposobie zagospodarowania zebranych odpadów komunalnych

Tabela C. 1 Przekazane osobom fizycznym Opcje ▾

Tabela C. 2 Odzysk poza instalacjami lub urządzeniami Opcje ▾

Tabela C. 3 Przekazane do instalacji Opcje ▾

Edycja

Łączna masa zebranych odpadów komunalnych przekazanych do zagospodarowania, które zostały przekazane osobom fizycznym w tonach [Mg]	0,0000
Łączna masa zebranych odpadów komunalnych przekazanych do zagospodarowania, których odzysk poza instalacjami lub urządzeniami w tonach [Mg]	0,0000
Łączna masa zebranych odpadów komunalnych przekazanych do zagospodarowania, które zostały przekazane do instalacji w tonach [Mg]	0,0000
Łączna masa wszystkich zebranych odpadów komunalnych przekazanych do zagospodarowania w tonach [Mg]	0,0000

Cofnij

Rysunek 89 Tabela C. Informacja o sposobie zagospodarowania zebranych odpadów komunalnych

Aby dokonać edycji zagregowanych danych na poszczególnych tabelach lub, aby wprowadzić dane do tabeli należy wybrać opcję Edycja. Następnie system wyświetli w zależności od wyboru odpowiednią listę tabeli.

Tabela C.1 Przekazane osobom fizycznym

Tabela C.1 Przekazane osobą fizycznym zawiera następujące informacje [RYSUNEK 90]:

- adres punktu,
- kod i rodzaj odpadu,
- kod ex,
- rodzaj odpadu ex,
- masę zebranych odpadów komunalnych przekazanych do zagospodarowania w tonach [Mg].


Dział V Tabela C. Informacja o sposobie zagospodarowania zebranych odpadów komunalnych

Tabela C. 1 Przekazane osobom fizycznym [+ Dodaj kod i rodzaj odpadu](#)

Lp.	Adres punktu	Kod i rodzaj odpadu	Kod ex	Rodzaj odpadu ex	Masa zebranych odpadów komunalnych przekazanych do zagospodarowania w tonach [Mg]	
1	Województwo: MAŁOPOLSKIE, Powiat: wadowicki, Gmina: Andrychów, Miejscowość: Andrychów, Ulica: al. Adama Wietrznego 3, Kod pocztowy: 34-120	20 03 99 Odpady komunalne niewymienione w innych podgrupach	<input type="checkbox"/>		10,0000	Opcje -
Łączna masa zebranych odpadów komunalnych przekazanych do zagospodarowania, które zostały przekazane osobom fizycznym w tonach [Mg]						
Łączna masa zebranych odpadów komunalnych przekazanych do zagospodarowania, których odzysk poza instalacjami lub urządzeniami w tonach [Mg]					0,0000	
Łączna masa zebranych odpadów komunalnych przekazanych do zagospodarowania, które zostały przekazane do instalacji w tonach [Mg]					0,0000	
Łączna masa wszystkich odebranych odpadów komunalnych przekazanych do zagospodarowania w tonach [Mg]					10,0000	

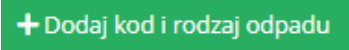
Cofnij

Rysunek 90 Tabela C.1 Przekazane osobą fizycznym

Dane w tabeli zostały zagregowane na podstawie złożonych sprawozdań podmiotów, które otrzymały status **Zatwierdzone** podczas dodawania wyniku weryfikacji przez jednostkę administracji publicznej. Dane te pozostają dostępne do edycji poprzez opcję  [RYSUNEK 90].

Agregacja danych nastąpiła ze Sprawozdania podmiotu prowadzącego punkt selektywnego zbierania odpadów komunalnych Dział I Tabela A, Dział III Tabela A oraz Dział III Tabela B.

Dodatkowo istnieje możliwość wprowadzenia danych do tabeli bezpośrednio przez użytkownika, który wypełnia sprawozdanie z realizacji zadań z zakresu gospodarowania odpadami komunalnymi.

Aby tego dokonać należy z poziomu listy *Przekazane osobom fizycznym* wybrać opcję . Następnie system wyświetli formularz dodania kodu i rodzaju odpadu, który zawiera [RYSUNEK 91]:

- adres punktu,
- kod i rodzaj odpadu,
- kod ex,
- rodzaj odpadu ex,
- masę zebranych odpadów komunalnych przekazanych do zagospodarowania w tonach [Mg].

Dział V Tabela C. Informacja o sposobie zagospodarowania zebranych odpadów komunalnych

TABELA C. 1 PRZEKAZANE OSOBOM FIZYCZNYM

Adres punktu *

Kod i rodzaj odpadów * ?


Kod Ex Rodzaj odpadu ex

Masa zebranych odpadów komunalnych przekazanych do zagospodarowania w tonach [Mg] * ?

Rysunek 91 Formularz dodania kodu i rodzaju odpadu

Aby dodać adres punktu należy kliknąć w pole „adres punktu” następnie system wyświetli wyszukiwarkę miejsc prowadzenia działalności, z której należy wybrać odpowiednie MPD [RYSUNEK 92].

Wyszukaj miejsce prowadzenia działalności




Numer MPD	Nazwa miejsca prowadzenia działalności	Adres miejsca prowadzenia działalności
-----------	--	--

Rysunek 92 Wyszukiwarka MPD

Aby dodać kod i rodzaj odpadu należy kliknąć w pole „kod i rodzaj odpadu”. Następnie system wyświetli wyszukiwarkę odpadów, z której należy wybrać odpowiedni [RYSUNEK 93].

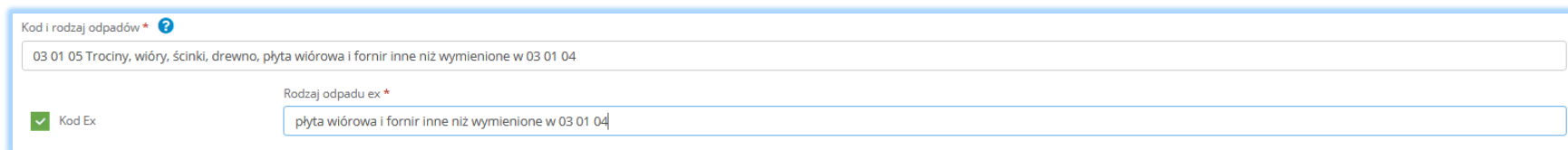
Wyszukaj odpad



Kod	Rodzaj odpadów
03 01 05	Trociny, wióry, ścinki, drewno, płyta wiórowa i fornir inne niż wymienione w 03 01 04
01 03 06	Inne odpady poprzemysłowe niż wymienione w 01 03 04, 01 03 05, 01 03 80 i 01 03 81
05 01 03*	Osady z dna zbiorników
01 03 05*	Inne odpady poprzemysłowe zawierające substancje niebezpieczne (z wyłączeniem 01 03 80)

Rysunek 93 Wyszukiwarka odpadów

Aby dodać kod i rodzaj odpadu zawierający symbol „ex” należy wyszukać właściwy kod i rodzaj odpadu, a następnie zaznaczyć pole wyboru „kod ex” i uzupełnić „rodzaj odpadu ex” [RYSUNEK 94].



Kod i rodzaj odpadów * ⓘ
03 01 05 Trociny, wióry, ścinki, drewno, płyta wiórowa i fornir inne niż wymienione w 03 01 04

Kod Ex
Rodzaj odpadu ex *
płyta wiórowa i fornir inne niż wymienione w 03 01 04

Rysunek 94 Pole wyboru "Kod ex" i rodzaj odpadu ex

Dodatkowo należy uzupełnić masę zebranych odpadów komunalnych przekazanych do zagospodarowania w tonach [Mg].

Opcja  umożliwia zapisanie i przejście do widoku listy *Przekazane osobom fizycznym*. Po zapisaniu dodana pozycja pojawi się na liście.

Poniżej listy *Przekazane osobom fizycznym* znajdują się zagregowane dane niedostępne do edycji [RYSUNEK 95]:

- łączna masa zebranych odpadów komunalnych przekazanych do zagospodarowania, które zostały przekazane osobom fizycznym w tonach [Mg],
- łączna masa zebranych odpadów komunalnych przekazanych do zagospodarowania, odzyskanych poza instalacjami lub urządzeniami w tonach [Mg],
- łączna masa zebranych odpadów komunalnych przekazanych do zagospodarowania, które zostały przekazane do instalacji w tonach [Mg],
- łączna masa wszystkich zebranych odpadów komunalnych przekazanych do zagospodarowania w tonach [Mg].

Łączna masa zebranych odpadów komunalnych przekazanych do zagospodarowania, które zostały przekazane osobom fizycznym w tonach [Mg]	0,0000
Łączna masa zebranych odpadów komunalnych przekazanych do zagospodarowania, których odzysk poza instalacjami lub urządzeniami w tonach [Mg]	0,0000
Łączna masa zebranych odpadów komunalnych przekazanych do zagospodarowania, które zostały przekazane do instalacji w tonach [Mg]	0,0000
Łączna masa wszystkich odebranych odpadów komunalnych przekazanych do zagospodarowania w tonach [Mg]	0,0000

Rysunek 95 Informacje o łącznych masach

Aby wrócić do widoku formularza *Informacja o sposobie zagospodarowania zebranych odpadów komunalnych* należy wybrać .

Tabela C.2 Odzysk poza instalacjami lub urządzeniami

Tabela C.2 Odzysk poza instalacjami lub urządzeniami zawiera następujące informacje [RYSUNEK 96]:

- adres punktu,
- kod i rodzaj odpadu,
- kod ex,
- rodzaj odpadu ex,
- masę zebranych odpadów komunalnych przekazanych do zagospodarowania w tonach [Mg].


Dział V Tabela C. Informacja o sposobie zagospodarowania zebranych odpadów komunalnych

Tabela C. 2 Odzysk poza instalacjami lub urządzeniami [+ Dodaj kod i rodzaj odpadu](#)

Lp.	Adres punktu	Kod i rodzaj odpadu	Kod ex	Rodzaj odpadu ex	Masa zebranych odpadów komunalnych przekazanych do zagospodarowania w tonach [Mg]	
1	Województwo: MAŁOPOLSKIE, Powiat: wadowicki, Gmina: Andrychów, Miejscowość: Andrychów, Ulica: al. Adama Wietrznego 3, Kod pocztowy: 34-120	20 03 99 Odpady komunalne niewymienione w innych podgrupach	<input type="checkbox"/>		10,000	Opcje - Edycja Usuń
Łączna masa zebranych odpadów komunalnych przekazanych do zagospodarowania, które zostały przekazane osobom fizycznym w tonach [Mg]						
Łączna masa zebranych odpadów komunalnych przekazanych do zagospodarowania, których odzysk poza instalacjami lub urządzeniami w tonach [Mg]					0,000	
Łączna masa zebranych odpadów komunalnych przekazanych do zagospodarowania, które zostały przekazane do instalacji w tonach [Mg]					0,000	
Łączna masa wszystkich odebranych odpadów komunalnych przekazanych do zagospodarowania w tonach [Mg]					10,000	

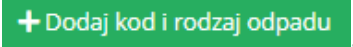
Cofnij

Rysunek 96 Tabela C.2 Odzysk poza instalacjami lub urządzeniami

Dane w tabeli zostały zagregowane na podstawie złożonych sprawozdań podmiotów, które otrzymały status **Zatwierdzone** podczas dodawania wyniku weryfikacji przez jednostkę administracji publicznej. Dane te pozostają dostępne do edycji poprzez opcję  [RYSUNEK 96].

Agregacja danych nastąpiła ze Sprawozdania podmiotu prowadzącego punkt selektywnego zbierania odpadów komunalnych Dział I Tabela A, Dział III Tabela A oraz Dział III Tabela B.

Dodatkowo istnieje możliwość wprowadzenia danych do tabeli bezpośrednio przez użytkownika, który wypełnia sprawozdanie z realizacji zadań z zakresu gospodarowania odpadami komunalnymi.

Aby tego dokonać należy z poziomu listy *Odzysk poza instalacjami lub urządzeniami* wybrać opcję . Następnie system wyświetli formularz dodania kodu i rodzaju odpadu, który zawiera [RYSUNEK 97]:

- adres punktu,
- kod i rodzaj odpadu,
- kod ex,
- rodzaj odpadu ex,
- masę zebranych odpadów komunalnych przekazanych do zagospodarowania w tonach [Mg].

Dział V Tabela C. Informacja o sposobie zagospodarowania zebranych odpadów komunalnych

TABELA C. 2 ODZYSK POZA INSTALACJAMI LUB URZĄDZENIAMI

Adres punktu *

Kod i rodzaj odpadów * ?


Kod Ex Rodzaj odpadu ex

Masa zebranych odpadów komunalnych przekazanych do zagospodarowania w tonach [Mg] * ?

Rysunek 97 Formularz dodania kodu i rodzaju odpadu

Aby dodać adres punktu należy kliknąć w pole „adres punktu” następnie system wyświetli wyszukiwarkę miejsc prowadzenia działalności, z której należy wybrać odpowiednie MPD [RYSUNEK 98].

Wyszukaj miejsce prowadzenia działalności




Numer MPD	Nazwa miejsca prowadzenia działalności	Adres miejsca prowadzenia działalności
-----------	--	--

Rysunek 98 Wyszukiwarka MPD

Aby dodać kod i rodzaj odpadu należy kliknąć w pole „kod i rodzaj odpadu”. Następnie system wyświetli wyszukiwarkę odpadów, z której należy wybrać odpowiedni [RYSUNEK 99].

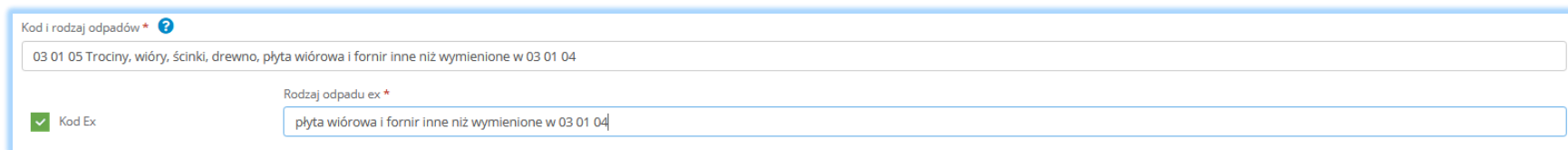
Wyszukaj odpad



Kod	Rodzaj odpadów
03 01 05	Trociny, wióry, ścinki, drewno, płyta wiórowa i fornir inne niż wymienione w 03 01 04
01 03 06	Inne odpady poprzemysłowe niż wymienione w 01 03 04, 01 03 05, 01 03 80 i 01 03 81
05 01 03*	Osady z dna zbiorników
01 03 05*	Inne odpady poprzemysłowe zawierające substancje niebezpieczne (z wyłączeniem 01 03 80)

Rysunek 99 Wyszukiwarka odpadów

Aby dodać kod i rodzaj odpadu zawierający symbol „ex” należy wyszukać właściwy kod i rodzaj odpadu, a następnie zaznaczyć pole wyboru „kod ex” i uzupełnić „rodzaj odpadu ex” [RYSUNEK 100].

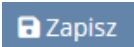


Kod i rodzaj odpadów * ⓘ
03 01 05 Trociny, wióry, ścinki, drewno, płyta wiórowa i fornir inne niż wymienione w 03 01 04

Kod Ex
Rodzaj odpadu ex *
płyta wiórowa i fornir inne niż wymienione w 03 01 04

Rysunek 100 Pole wyboru "Kod ex" i rodzaj odpadu ex

Dodatkowo należy uzupełnić masę zebranych odpadów komunalnych przekazanych do zagospodarowania w tonach [Mg].

Opcja  umożliwia zapisanie i przejście do widoku listy *Odzysk poza instalacjami lub urządzeniami*. Po zapisaniu dodana pozycja pojawi się na liście.

Poniżej listy *Odzysk poza instalacjami lub urządzeniami* znajdują się zagregowane dane niedostępne do edycji **[RYSUNEK 101]**:

- łączna masa zebranych odpadów komunalnych przekazanych do zagospodarowania, które zostały przekazane osobom fizycznym w tonach [Mg],
- łączna masa zebranych odpadów komunalnych przekazanych do zagospodarowania, odzyskanych poza instalacjami lub urządzeniami w tonach [Mg],
- łączna masa zebranych odpadów komunalnych przekazanych do zagospodarowania, które zostały przekazane do instalacji w tonach [Mg],
- łączna masa wszystkich zebranych odpadów komunalnych przekazanych do zagospodarowania w tonach [Mg].

Łączna masa zebranych odpadów komunalnych przekazanych do zagospodarowania, które zostały przekazane osobom fizycznym w tonach [Mg]	0,0000
Łączna masa zebranych odpadów komunalnych przekazanych do zagospodarowania, których odzysk poza instalacjami lub urządzeniami w tonach [Mg]	0,0000
Łączna masa zebranych odpadów komunalnych przekazanych do zagospodarowania, które zostały przekazane do instalacji w tonach [Mg]	0,0000
Łączna masa wszystkich odebranych odpadów komunalnych przekazanych do zagospodarowania w tonach [Mg]	0,0000

Rysunek 101 Informacje o łącznych masach

Aby wrócić do widoku formularza *Informacja o sposobie zagospodarowania zebranych odpadów komunalnych* należy wybrać .

Tabela C.3 Przekazane do instalacji

Tabela C.3 Przekazane do instalacji zawiera następujące informacje [RYSUNEK 102]:

- adres punktu,
- kod i rodzaj odpadu,
- kod ex,
- rodzaj odpadu ex,
- masę zebranych odpadów komunalnych przekazanych do zagospodarowania w tonach [Mg],
- sposób zagospodarowania zebranych odpadów komunalnych,
- nazwa instalacji, do której zostały przekazane odpady komunalne.

Dział V Tabela C. Informacja o sposobie zagospodarowania zebranych odpadów komunalnych


Tabela C. 3 Przekazane do instalacji [+ Dodaj kod i rodzaj odpadu](#)

Lp.	Adres punktu	Kod i rodzaj odpadu	Kod ex	Rodzaj odpadu ex	Masa zebranych odpadów komunalnych przekazanych do zagospodarowania w tonach [Mg]	Sposób zagospodarowania zebranych odpadów komunalnych	Nazwa instalacji, do której zostały przekazane odpady komunalne	
1	Województwo: MAŁOPOLSKIE, Powiat: wadowicki, Gmina: Andrychów, Miejscowość: Andrychów, Ulica: al. Adama Wietrzego 3, Kod pocztowy: 34-120	20 03 99 Odpady komunalne niewymienione w innych podgrupach	<input type="checkbox"/>		1000,0000	R11 - Wykorzystywanie odpadów uzyskanych w wyniku któregośkolwiek z procesów wymienionych w pozycji R1-R11	instalacja 1	Opcje
Łączna masa zebranych odpadów komunalnych przekazanych do zagospodarowania, które zostały przekazane osobom fizycznym w tonach [Mg]								
Łączna masa zebranych odpadów komunalnych przekazanych do zagospodarowania, których odzysk poza instalacjami lub urządzeniami w tonach [Mg]								0,0000
Łączna masa zebranych odpadów komunalnych przekazanych do zagospodarowania, które zostały przekazane do instalacji w tonach [Mg]								1000,0000
Łączna masa wszystkich odebranych odpadów komunalnych przekazanych do zagospodarowania w tonach [Mg]								1010,0000

[Edycja](#)
[Usuń](#)

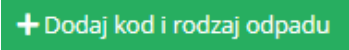
[Cofnij](#)

Rysunek 102 Tabela C.3 Przekazane do instalacji

Dane w tabeli zostały zagregowane na podstawie złożonych sprawozdań podmiotów, które otrzymały status **Zatwierdzone** podczas dodawania wyniku weryfikacji przez jednostkę administracji publicznej. Dane te pozostają dostępne do edycji poprzez opcję  [RYSUNEK 102].

Agregacja danych nastąpiła ze *Sprawozdania podmiotu prowadzącego punkt selektywnego zbierania odpadów komunalnych Dział I Tabela A, Dział III Tabela A oraz Dział III Tabela B.*

Dodatkowo istnieje możliwość wprowadzenia danych do tabeli bezpośrednio przez użytkownika, który wypełnia sprawozdanie z realizacji zadań z zakresu gospodarowania odpadami komunalnymi.

Aby tego dokonać należy z poziomu listy *Przekazane do instalacji* wybrać opcję . Następnie system wyświetli formularz dodania kodu i rodzaju odpadu, który zawiera [RYSUNEK 103]:

- adres punktu,
- kod i rodzaj odpadu,
- kod ex,
- rodzaj odpadu ex,
- masę zebranych odpadów komunalnych przekazanych do zagospodarowania w tonach [Mg],
- sposób zagospodarowania zebranych odpadów komunalnych,
- nazwa instalacji, do której zostały przekazane odpady komunalne,
- numer miejsca prowadzenia działalności,
- adres.

Dział V Tabela C. Informacja o sposobie zagospodarowania zebranych odpadów komunalnych


TABELA C. 3 PRZEKAZANE DO INSTALACJI

Adres punktu *	
<input type="text"/>	
Kod i rodzaj odpadów * ?	
<input type="text"/>	
<input type="checkbox"/> Kod Ex	Rodzaj odpadu ex
<input type="text"/>	
Masa zebranych odpadów komunalnych przekazanych do zagospodarowania w tonach [Mg] * ?	
<input type="text"/>	
Sposób zagospodarowania zebranych odpadów komunalnych * ?	
<input type="text"/>	
Nazwa instalacji, do której zostały przekazane odpady komunalne *	
<input type="text"/>	
Numer miejsca prowadzenia działalności * ?	
<input type="text"/>	
Adres *	
<input type="text"/>	

Rysunek 103 Formularz dodania kodu i rodzaju odpadu

Aby dodać adres punktu należy kliknąć w pole „adres punktu” następnie system wyświetli wyszukiwarkę miejsc prowadzenia działalności, z której należy wybrać odpowiednie MPD [RYSUNEK 104].

Wyszukaj miejsce prowadzenia działalności




Numer MPD	Nazwa miejsca prowadzenia działalności	Adres miejsca prowadzenia działalności
-----------	--	--

Rysunek 104 Wyszukiwarka MPD

Aby dodać kod i rodzaj odpadu należy kliknąć w pole „kod i rodzaj odpadu”. Następnie system wyświetli wyszukiwarkę odpadów, z której należy wybrać odpowiedni [RYSUNEK 105].

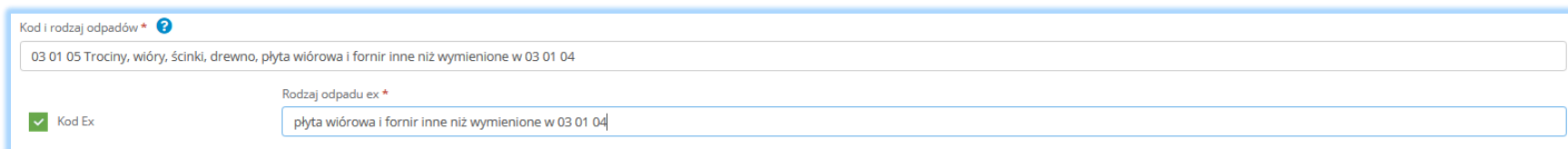
Wyszukaj odpad



Kod	Rodzaj odpadów
03 01 05	Trociny, wióry, ścinki, drewno, płyta wiórowa i fornir inne niż wymienione w 03 01 04
01 03 06	Inne odpady poprzemysłowe niż wymienione w 01 03 04, 01 03 05, 01 03 80 i 01 03 81
05 01 03*	Osady z dna zbiorników
01 03 05*	Inne odpady poprzemysłowe zawierające substancje niebezpieczne (z wyłączeniem 01 03 80)

Rysunek 105 Wyszukiwarka odpadów

Aby dodać kod i rodzaj odpadu zawierający symbol „ex” należy wyszukać właściwy kod i rodzaj odpadu, a następnie zaznaczyć pole wyboru „kod ex” i uzupełnić „rodzaj odpadu ex” [RYSUNEK 106].

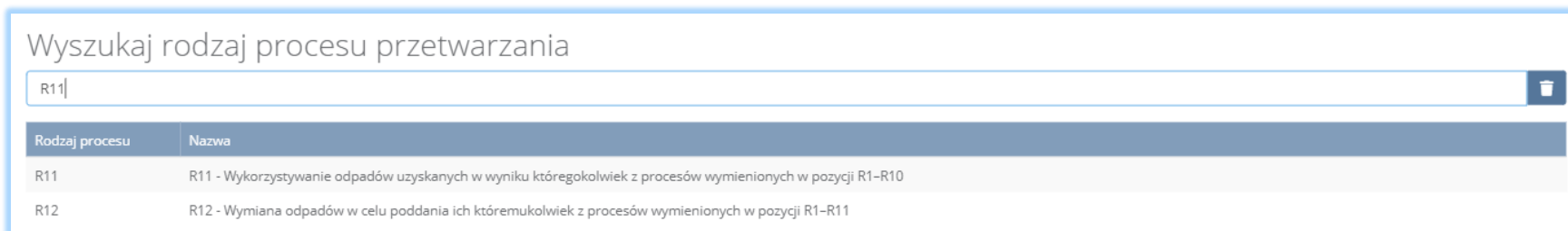


The screenshot shows a web form with two input fields. The first field is labeled "Kod i rodzaj odpadów" and contains the text "03 01 05 Trociny, wióry, ścinki, drewno, płyta wiórowa i fornir inne niż wymienione w 03 01 04". The second field is labeled "Rodzaj odpadu ex" and contains the text "płyta wiórowa i fornir inne niż wymienione w 03 01 04". To the left of the second field is a checked checkbox labeled "Kod Ex".

Rysunek 106 Pole wyboru "Kod ex" i rodzaj odpadu ex

Dodatkowo należy uzupełnić masę zebranych odpadów komunalnych przekazanych do zagospodarowania w tonach [Mg].

Aby uzupełnić sposób zagospodarowania zebranych odpadów komunalnych należy kliknąć w pole „Sposób zagospodarowania zebranych odpadów komunalnych”. Następnie system wyświetli wyszukiwarkę procesów R oraz D, z której należy wybrać odpowiedni proces [RYSUNEK 107].



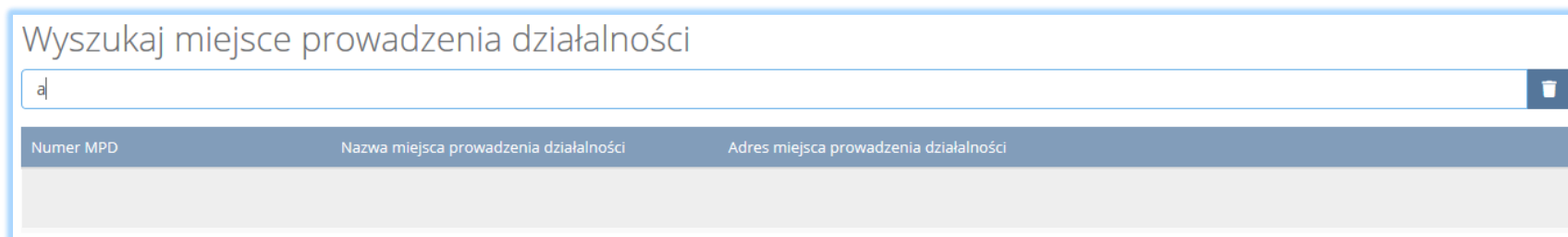
The screenshot shows a search interface with a search bar containing "R11". Below the search bar is a table with two columns: "Rodzaj procesu" and "Nazwa".

Rodzaj procesu	Nazwa
R11	R11 - Wykorzystywanie odpadów uzyskanych w wyniku któregośkolwiek z procesów wymienionych w pozycji R1-R10
R12	R12 - Wymiana odpadów w celu poddania ich któremukolwiek z procesów wymienionych w pozycji R1-R11

Rysunek 107 Wyszukiwarka procesów przetwarzania

Nazwę instalacji do, której zostały przekazane odpady komunalne należy uzupełnić ręcznie o nazwę miejsca, gdzie przekazano odpady komunalne.

Aby uzupełnić numer miejsca prowadzenia działalności oraz adres należy kliknąć w pole „numer miejsca prowadzenia działalności” następnie system wyświetli wyszukiwarke miejsc prowadzenia działalności z, której należy wybrać to miejsce do, którego zostały przekazane odpady komunalne [RYSUNEK 108]. Po wybraniu miejsca prowadzenia działalności, numer miejsca prowadzenia działalności oraz adres zostanie automatycznie uzupełniony przez system.



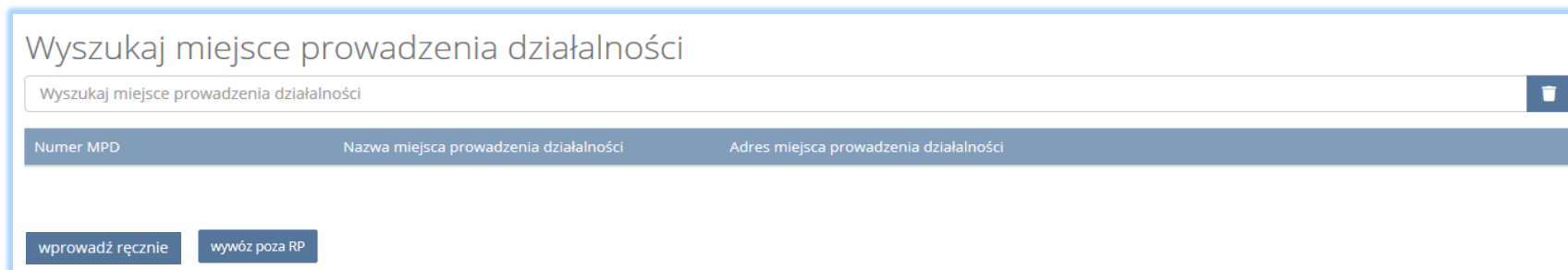
Wyszukaj miejsce prowadzenia działalności

a

Numer MPD	Nazwa miejsca prowadzenia działalności	Adres miejsca prowadzenia działalności
-----------	--	--

Rysunek 108 Wyszukiwarka MPD

Jeżeli w wyszukiwarce nie znajdziemy danego miejsca prowadzenia działalności to adres należy wprowadzić ręcznie klikając przycisk **wprowadź ręcznie** [RYSUNEK 109].



Wyszukaj miejsce prowadzenia działalności

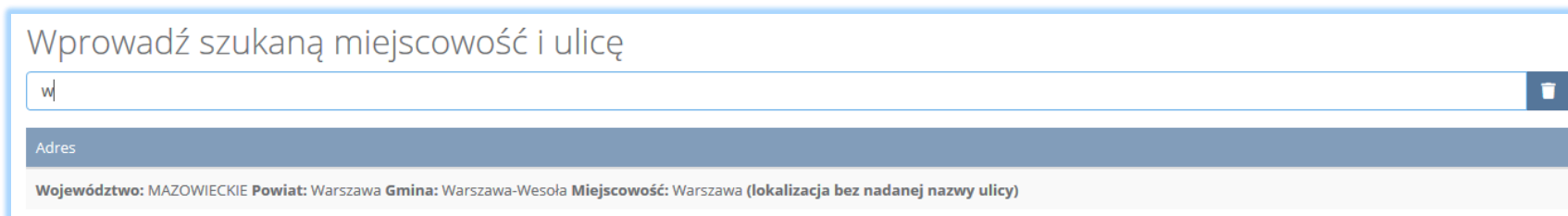
Wyszukaj miejsce prowadzenia działalności

Numer MPD	Nazwa miejsca prowadzenia działalności	Adres miejsca prowadzenia działalności
-----------	--	--

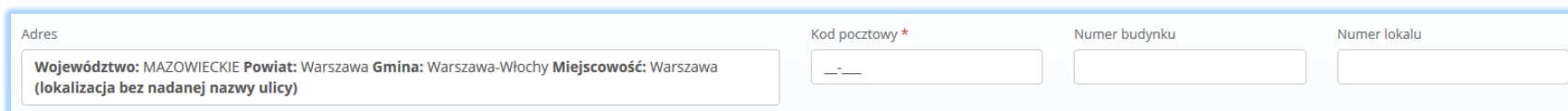
wprowadź ręcznie wywóz poza RP

Rysunek 109 Wyszukiwarka MPD - wprowadź ręcznie

Następnie system wyświetli wyszukiwarkę adresów w formacie TERYT [RYSUNEK 110]. Po wyszukaniu i wybraniu odpowiedniego adresu dodatkowo należy uzupełnić pole z kodem pocztowym, numerem budynku oraz numerem lokalu (opcjonalnie) [RYSUNEK 111].

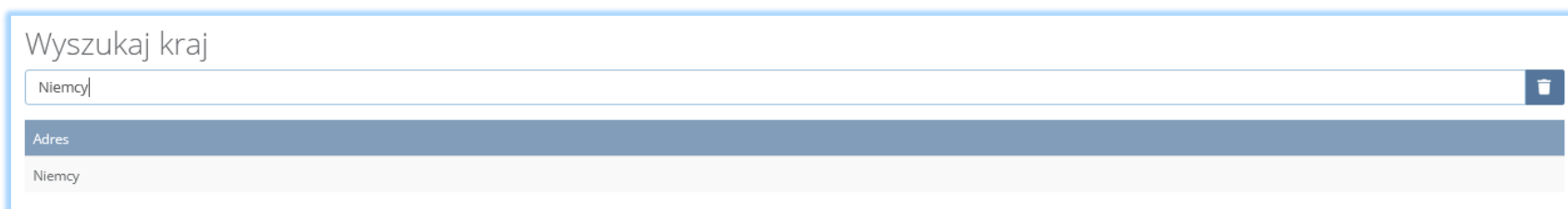


Rysunek 110 Wyszukiwarka TERYT



Rysunek 111 Pola adresowe

Jeżeli wywóz odpadów nastąpił poza granice RP należy w wyszukiwarce miejsc prowadzenia działalności kliknąć przycisk [wywóz poza RP](#) i wyszukać kraj do którego wywieziono odpady [RYSUNEK 112].



Rysunek 112 Wyszukiwarka krajów

Po wyszukaniu i wybraniu odpowiedniego kraju dodatkowo należy uzupełnić pole miejscowość oraz opcjonalnie pola z ulicą, kodem pocztowym, numerem budynku oraz numerem lokalu **[RYSUNEK 113]**.

Adres miejsca prowadzenia działalności Niemcy	Miejscowość *	Ulica	Kod pocztowy	Numer budynku	Numer lokalu
--	---------------	-------	--------------	---------------	--------------

Rysunek 113 Pola adresowe

Opcja  umożliwia zapisanie i przejście do widoku listy *Przekazane do instalacji*. Po zapisaniu dodana pozycja pojawi się na liście.

Poniżej listy *Przekazane do instalacji* znajdują się zagregowane dane niedostępne do edycji **[RYSUNEK 114]**:

- łączna masa zebranych odpadów komunalnych przekazanych do zagospodarowania, które zostały przekazane osobom fizycznym w tonach [Mg],
- łączna masa zebranych odpadów komunalnych przekazanych do zagospodarowania, odzyskanych poza instalacjami lub urządzeniami w tonach [Mg],
- łączna masa zebranych odpadów komunalnych przekazanych do zagospodarowania, które zostały przekazane do instalacji w tonach [Mg],
- łączna masa wszystkich zebranych odpadów komunalnych przekazanych do zagospodarowania w tonach [Mg].

Łączna masa zebranych odpadów komunalnych przekazanych do zagospodarowania, które zostały przekazane osobom fizycznym w tonach [Mg]	0,0000
Łączna masa zebranych odpadów komunalnych przekazanych do zagospodarowania, których odzysk poza instalacjami lub urządzeniami w tonach [Mg]	0,0000
Łączna masa zebranych odpadów komunalnych przekazanych do zagospodarowania, które zostały przekazane do instalacji w tonach [Mg]	0,0000
Łączna masa wszystkich odebranych odpadów komunalnych przekazanych do zagospodarowania w tonach [Mg]	0,0000

Rysunek 114 Informacje o łącznych masach

Aby wrócić do widoku formularza *Informacja o sposobie zagospodarowania zebranych odpadów komunalnych* należy wybrać ,

a następnie , aby wrócić do widoku *Listy działań*.

Tabela D. Informacja o zebranych i magazynowanych odpadach komunalnych

Tabela D. Informacja o zebranych i magazynowanych odpadach komunalnych zawiera następujące informacje **[RYSUNEK 115]**:

- adres punktu,
- kod i rodzaj odpadu,
- kod ex,
- rodzaj odpadu ex,
- masę zebranych i magazynowanych odpadów komunalnych w tonach [Mg].

Dział V Tabela D. Informacja o zebranych i magazynowanych odpadach komunalnych


Informacja o odpadach komunalnych [+ Dodaj kod i rodzaj odpadu](#)

Lp.	Adres punktu	Kod i rodzaj odpadu	Kod ex	Rodzaj odpadu ex	Masa zebranych i magazynowanych odpadów komunalnych w tonach [Mg]	
1	Województwo: PODKARPACKIE, Powiat: Iańcucki, Gmina: Czarna, Miejscowość: Palikówka, Ulica: Autostrada A4, Kod pocztowy: 36-073	20 03 99 Odpady komunalne niewymienione w innych podgrupach	<input type="checkbox"/>		100,000	Opcje - Edycja Usuń

Łączna masa zebranych i magazynowanych odpadów komunalnych w tonach [Mg]

[Cofnij](#)

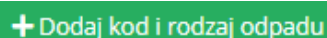
Rysunek 115 Tabela D. Informacja o zebranych i magazynowanych odpadach komunalnych

Dane w tabeli zostały zagregowane na podstawie złożonych sprawozdań podmiotów, które otrzymały status **Zatwierdzone** podczas dodawania wyniku weryfikacji przez jednostkę administracji publicznej. Dane te pozostają dostępne do edycji poprzez opcję  [RYSUNEK 115].

Agregacja danych nastąpiła ze Sprawozdania podmiotu prowadzącego punkt selektywnego zbierania odpadów komunalnych Dział I Tabela A oraz Dział IV Tabela A.

Dodatkowo istnieje możliwość wprowadzenia danych do tabeli bezpośrednio przez użytkownika, który wypełnia sprawozdanie z realizacji zadań z zakresu gospodarowania odpadami komunalnymi.

Aby tego dokonać należy z poziomu listy *Informacja o zebranych i magazynowanych odpadach komunalnych* wybrać opcję



. Następnie system wyświetli formularz dodania kodu i rodzaju odpadu, który zawiera [RYSUNEK 116]:

- adres punktu,
- kod i rodzaj odpadu,
- kod ex,
- rodzaj odpadu ex,
- masę zebranych i magazynowanych odpadów komunalnych w tonach [Mg].

Dział V Tabela D. Informacja o zebranych i magazynowanych odpadach komunalnych

Adres punktu *

Kod i rodzaj odpadów * ?


Kod Ex Rodzaj odpadu ex

Masa zebranych i magazynowanych odpadów komunalnych w tonach [Mg] * ?

Rysunek 116 Formularz dodania kodu i rodzaju odpadu

Aby dodać adres punktu należy kliknąć w pole „adres punktu” następnie system wyświetli wyszukiwarkę miejsc prowadzenia działalności, z której należy wybrać odpowiednie MPD [RYSUNEK 117].

Wyszukaj miejsce prowadzenia działalności




Numer MPD	Nazwa miejsca prowadzenia działalności	Adres miejsca prowadzenia działalności
-----------	--	--

Rysunek 117 Wyszukiwarka MPD

Aby dodać kod i rodzaj odpadu należy kliknąć w pole „kod i rodzaj odpadu”. Następnie system wyświetli wyszukiwarkę odpadów, z której należy wybrać odpowiedni [RYSUNEK 118].

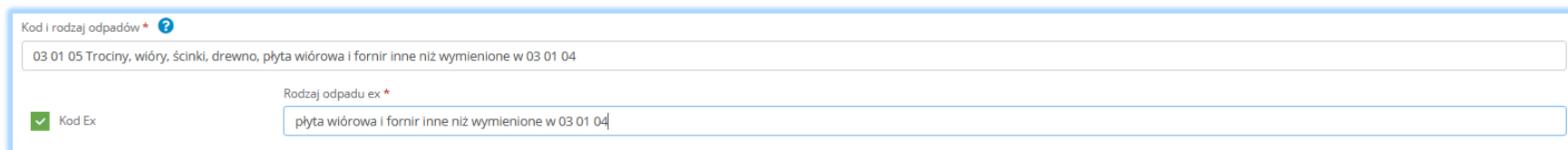
Wyszukaj odpad



Kod	Rodzaj odpadów
03 01 05	Trociny, wióry, ścinki, drewno, płyta wiórowa i fornir inne niż wymienione w 03 01 04
01 03 06	Inne odpady poprzemysłowe niż wymienione w 01 03 04, 01 03 05, 01 03 80 i 01 03 81
05 01 03*	Osady z dna zbiorników
01 03 05*	Inne odpady poprzemysłowe zawierające substancje niebezpieczne (z wyłączeniem 01 03 80)

Rysunek 118 Wyszukiwarka odpadów

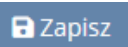
Aby dodać kod i rodzaj odpadu zawierający symbol „ex” należy wyszukać właściwy kod i rodzaj odpadu, a następnie zaznaczyć pole wyboru „kod ex” i uzupełnić „rodzaj odpadu ex” [RYSUNEK 119].



The screenshot shows a form with two input fields. The first field is labeled "Kod i rodzaj odpadów" and contains the text "03 01 05 Trociny, wióry, ścinki, drewno, płyta wiórowa i fornir inne niż wymienione w 03 01 04". The second field is labeled "Rodzaj odpadu ex" and contains the text "płyta wiórowa i fornir inne niż wymienione w 03 01 04". To the left of the second field is a checked checkbox labeled "Kod Ex".

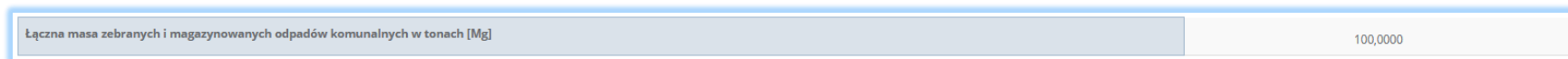
Rysunek 119 Pole wyboru "Kod ex" i rodzaj odpadu ex

Dodatkowo należy uzupełnić masę zebranych i magazynowanych odpadów komunalnych w tonach [Mg].

Opcja  umożliwia zapisanie i przejście do widoku listy *Informacja o zebranych i magazynowanych odpadach komunalnych*. Po zapisaniu dodana pozycja pojawi się na liście.

Poniżej listy *Informacja o zebranych i magazynowanych odpadach komunalnych* znajdują się zagregowane dane niedostępne do edycji [RYSUNEK 120]:

- łączna masa zebranych i magazynowanych odpadów komunalnych w tonach [Mg].



The screenshot shows a data entry field with a label "Łączna masa zebranych i magazynowanych odpadów komunalnych w tonach [Mg]" and a value of "100,000".

Rysunek 120 Informacja o łącznej masie

Aby wrócić do widoku *Listy działań* należy wybrać



Dział VI Informacja o zebranych odpadach komunalnych

Tabela A. Informacja o odpadach zebranych od właścicieli nieruchomości, które zamieszkują mieszkańcy nieruchomości, których nie zamieszkują mieszkańcy, a powstają odpady komunalne

Tabela A. Informacja o odpadach zebranych od właścicieli nieruchomości, które zamieszkują mieszkańcy nieruchomości, których nie zamieszkują mieszkańcy, a powstają odpady komunalne zawiera następujące informacje **[RYSUNEK 121]**:

- liczbę podmiotów zbierających odpady komunalne stanowiące frakcje odpadów,
- adres podmiotu zbierającego odpady komunalne,
- kod i rodzaj odpadu,
- kod ex,
- rodzaj odpadu ex,
- masę zebranych odpadów komunalnych w tonach [Mg].

Dział VI Tabela A. Informacja o odpadach zebranych od właścicieli nieruchomości, które zamieszkują mieszkańcy i właścicieli nieruchomości, których nie zamieszkują mieszkańcy, a powstają odpady komunalne

Informacja o odpadach komunalnych [+ Dodaj kod i rodzaj odpadu](#)

Liczba podmiotów zbierających odpady komunalne stanowiące frakcje odpadów *

4


Lp.	Adres podmiotu zbierającego odpady komunalne	Kod i rodzaj odpadu	Kod ex	Rodzaj odpadu ex	Masa zebranych odpadów komunalnych w tonach [Mg]	
1	Województwo: ŁÓDZKIE, Powiat: rawski, Gmina: Rawa Mazowiecka, Miejscowość: Rawa Mazowiecka, Ulica: Lenartowicza 1, Kod pocztowy: 96-200	20 03 99 Odpady komunalne niewymienione w innych podgrupach	<input type="checkbox"/>		100,000	Opcje -

Łączna masa zebranych odpadów komunalnych w tonach [Mg]

[Cofnij](#) [Zapisz](#)

[Edycja](#)
[Usuń](#)

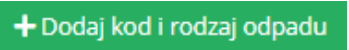
Rysunek 121 Tabela A. Informacja o odpadach zebranych od właścicieli nieruchomości, które zamieszkują mieszkańcy nieruchomości, których nie zamieszkują mieszkańcy, a powstają odpady komunalne

Dane w tabeli zostały zagregowane na podstawie złożonych sprawozdań podmiotów, które otrzymały status **Zatwierdzone** podczas dodawania wyniku weryfikacji przez jednostkę administracji publicznej. Dane te pozostają dostępne do edycji poprzez opcję  [RYSUNEK 121].

Agregacja danych nastąpiła ze Sprawozdania podmiotu zbierającego odpady komunalne Dział I Tabela A oraz Dział II Tabela A.

Dana w polu „liczba podmiotów zbierających odpady komunalne stanowiące fracje odpadów” nie jest pobierana ze sprawozdań podmiotów, należy ją uzupełnić ręcznie.

Dodatkowo istnieje możliwość wprowadzenia danych do tabeli bezpośrednio przez użytkownika, który wypełnia sprawozdanie z realizacji zadań z zakresu gospodarowania odpadami komunalnymi.

Aby tego dokonać należy z poziomu listy *Informacja o odpadach zebranych od właścicieli nieruchomości, które zamieszkują mieszkańcy nieruchomości, których nie zamieszkują mieszkańcy, a powstają odpady komunalne* wybrać opcję . Następnie system wyświetli formularz dodania kodu i rodzaju odpadu, który zawiera [RYSUNEK 122]:

- adres podmiotu zbierającego odpady komunalne,
- kod i rodzaj odpadu,
- kod ex,
- rodzaj odpadu ex,
- masę zebranych odpadów komunalnych w tonach [Mg].

Dział VI Tabela A: Informacja o odpadach zebranych od właścicieli nieruchomości, które zamieszkują mieszkańcy i właścicieli nieruchomości, których nie zamieszkują mieszkańcy, a powstają odpady komunalne

Adres podmiotu zbierającego odpady komunalne *

Kod i rodzaj odpadów * ?

Kod Ex Rodzaj odpadu ex

Masa zebranych odpadów komunalnych w tonach [Mg] * ?

Cofnij Zapisz

Rysunek 122 Formularz dodania kodu i rodzaju odpadu

Aby dodać adres punktu należy kliknąć w pole „adres punktu” następnie system wyświetli wyszukiwarkę miejsc prowadzenia działalności, z której należy wybrać odpowiednie MPD [RYSUNEK 123].

Wyszukaj miejsce prowadzenia działalności

a

Numer MPD	Nazwa miejsca prowadzenia działalności	Adres miejsca prowadzenia działalności
-----------	--	--

Rysunek 123 Wyszukiwarka MPD

Aby dodać kod i rodzaj odpadu należy kliknąć w pole „kod i rodzaj odpadu”. Następnie system wyświetli wyszukiwarkę odpadów, z której należy wybrać odpowiedni **[RYSUNEK 124]**.

Wyszukaj odpad

Kod	Rodzaj odpadów
03 01 05	Trociny, wióry, ścinki, drewno, płyta wiórowa i fornir inne niż wymienione w 03 01 04
01 03 06	Inne odpady poprzemysłowe niż wymienione w 01 03 04, 01 03 05, 01 03 80 i 01 03 81
05 01 03*	Osady z dna zbiorników
01 03 05*	Inne odpady poprzemysłowe zawierające substancje niebezpieczne (z wyłączeniem 01 03 80)

Rysunek 124 Wyszukiwarka odpadów

Aby dodać kod i rodzaj odpadu zawierający symbol „ex” należy wyszukać właściwy kod i rodzaj odpadu, a następnie zaznaczyć pole wyboru „kod ex” i uzupełnić „rodzaj odpadu ex” **[RYSUNEK 125]**.


Kod i rodzaj odpadów * ?

Kod Ex

Rodzaj odpadu ex *

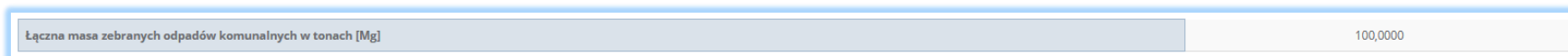
Rysunek 125 Pole wyboru "Kod ex" i rodzaj odpadu ex

Dodatkowo należy uzupełnić masę zebranych odpadów komunalnych w tonach [Mg].

Opcja  umożliwia zapisanie i przejście do widoku listy *Informacja o odpadach zebranych od właścicieli nieruchomości, które zamieszkują mieszkańcy nieruchomości, których nie zamieszkują mieszkańcy, a powstają odpady komunalne*. Po zapisaniu dodana pozycja pojawi się na liście.

Poniżej listy *Informacja o odpadach zebranych od właścicieli nieruchomości, które zamieszkują mieszkańcy nieruchomości, których nie zamieszkują mieszkańcy, a powstają odpady* komunalne znajdują się zagregowane dane niedostępne do edycji **[RYSUNEK 126]**:

- łączna masa zebranych odpadów komunalnych w tonach [Mg].



Rysunek 126 Informacja o łącznej masie

Aby wrócić do widoku *Listy działań* należy wybrać



Tabela B. Informacja o sposobie zagospodarowania zebranych odpadów komunalnych

Tabela B. Informacja o sposobie zagospodarowania zebranych odpadów komunalnych zawiera następujące tabele [RYSUNEK 127]:

- Tabela B.1 Przekazane osobom fizycznym,
- Tabela B.2 Odzysk poza instalacjami lub urządzeniami,
- Tabela B.3 Przekazane do instalacji.

Dział VI Tabela B. Informacja o sposobie zagospodarowania zebranych odpadów komunalnych

Liczba podmiotów zbierających odpady komunalne stanowiące frakcje odpadów

4

Tabela B. 1 Przekazane osobom fizycznym Opcje ▾

Tabela B. 2 Odzysk poza instalacjami lub urządzeniami Opcje ▾

Tabela B. 3 Przekazane do instalacji Opcje ▾

[Edycja](#)

Łączna masa zebranych odpadów komunalnych przekazanych do zagospodarowania, które zostały przekazane osobom fizycznym w tonach [Mg]	0,0000
Łączna masa zebranych odpadów komunalnych przekazanych do zagospodarowania, odzyskanych poza instalacjami lub urządzeniami w tonach [Mg]	0,0000
Łączna masa zebranych odpadów komunalnych przekazanych do zagospodarowania, które zostały przekazane do instalacji w tonach [Mg]	0,0000
Łączna masa wszystkich odebranych odpadów komunalnych przekazanych do zagospodarowania w tonach [Mg]	0,0000

[Cofnij](#)

Rysunek 127 Tabela B. Informacja o sposobie zagospodarowania zebranych odpadów komunalnych



Aby dokonać edycji zagregowanych danych na poszczególnych tabelach lub, aby wprowadzić dane do tabeli należy wybrać opcję . Następnie system wyświetli w zależności od wyboru odpowiednią listę tabeli.

Pole „liczba podmiotów zbierających odpady komunalne stanowiące fracje odpadów” jest niedostępna do edycji. Pole zostaje uzupełnione na podstawie wprowadzonych danych w Dziale VI Tabeli A.

Tabela B.1 Przekazane osobom fizycznym

Tabela B.1 Przekazane osobą fizycznym zawiera następujące informacje [RYSUNEK 128]:

- adres,
- kod i rodzaj odpadu,
- kod ex,
- rodzaj odpadu ex,
- masę zebranych odpadów komunalnych przekazanych do zagospodarowania w tonach [Mg].

Dział VI Tabela B. Informacja o sposobie zagospodarowania zebranych odpadów komunalnych

Tabela B. 1 Przekazane osobom fizycznym [+ Dodaj kod i rodzaj odpadu](#)


Lp.	Adres	Kod i rodzaj odpadu	Kod ex	Rodzaj odpadu ex	Masa zebranych odpadów komunalnych przekazanych do zagospodarowania w tonach [Mg]	
1	Województwo: PODKARPACKIE, Powiat: przeworski, Gmina: Adamówka, Miejscowość: Adamówka, Ulica: Adamówka 37, Kod pocztowy: 37-534	20 03 99 Odpady komunalne niewymienione w innych podgrupach	<input type="checkbox"/>		100,000	Opcje -
Łączna masa zebranych odpadów komunalnych przekazanych do zagospodarowania, które zostały przekazane osobom fizycznym w tonach [Mg]						
Łączna masa zebranych odpadów komunalnych przekazanych do zagospodarowania, odzyskanych poza instalacjami lub urządzeniami w tonach [Mg]					0,000	
Łączna masa zebranych odpadów komunalnych przekazanych do zagospodarowania, które zostały przekazane do instalacji w tonach [Mg]					0,000	
Łączna masa wszystkich zebranych odpadów komunalnych przekazanych do zagospodarowania w tonach [Mg]					100,000	

[Edycja](#)
[Usuń](#)

[Cofnij](#)

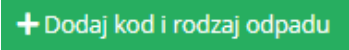
Rysunek 128 Tabela B.1 Przekazane osobą fizycznym



Dane w tabeli zostały zagregowane na podstawie złożonych sprawozdań podmiotów, które otrzymały status **Zatwierdzone** podczas dodawania wyniku weryfikacji przez jednostkę administracji publicznej. Dane te pozostają dostępne do edycji poprzez opcję  [RYSUNEK 128].

Agregacja danych nastąpiła ze Sprawozdania podmiotu zbierającego odpady komunalne Dział I Tabela A oraz Dział III Tabela A.

Dodatkowo istnieje możliwość wprowadzenia danych do tabeli bezpośrednio przez użytkownika, który wypełnia sprawozdanie z realizacji zadań z zakresu gospodarowania odpadami komunalnymi.

Aby tego dokonać należy z poziomu listy *Przekazane osobom fizycznym* wybrać opcję . Następnie system wyświetli formularz dodania kodu i rodzaju odpadu, który zawiera [RYSUNEK 129]:

- adres podmiotu zbierającego odpady,
- kod i rodzaj odpadu,
- kod ex,
- rodzaj odpadu ex,
- masę zebranych odpadów komunalnych przekazanych do zagospodarowania w tonach [Mg]

Dział VI Tabela B. Informacja o sposobie zagospodarowania zebranych odpadów komunalnych

TABELA B. 1 PRZEKAZANE OSOBOM FIZYCZNYM

Adres podmiotu zbierającego odpady komunalne *

Kod i rodzaj odpadów * ?


Kod Ex Rodzaj odpadu ex

Masa zebranych odpadów komunalnych przekazanych do zagospodarowania w tonach [Mg] * ?

Rysunek 129 Formularz dodania kodu i rodzaju odpadu

Aby dodać adres podmiotu zbierającego odpady należy kliknąć w pole „adres podmiotu zbierającego odpady” następnie system wyświetli wyszukiwarke miejsc prowadzenia działalności, z której należy wybrać odpowiednie MPD [RYSUNEK 130].

Wyszukaj miejsce prowadzenia działalności




Numer MPD	Nazwa miejsca prowadzenia działalności	Adres miejsca prowadzenia działalności
-----------	--	--

Rysunek 130 Wyszukiwarka MPD

Aby dodać kod i rodzaj odpadu należy kliknąć w pole „kod i rodzaj odpadu”. Następnie system wyświetli wyszukiwarke odpadów, z której należy wybrać odpowiedni [RYSUNEK 131].


Wyszukaj odpad



Kod	Rodzaj odpadów
03 01 05	Trociny, wióry, ścinki, drewno, płyta wiórowa i fornir inne niż wymienione w 03 01 04
01 03 06	Inne odpady poprzemysłowe niż wymienione w 01 03 04, 01 03 05, 01 03 80 i 01 03 81
05 01 03*	Osady z dna zbiorników
01 03 05*	Inne odpady poprzemysłowe zawierające substancje niebezpieczne (z wyłączeniem 01 03 80)

Rysunek 131 Wyszukiwarka odpadów

Aby dodać kod i rodzaj odpadu zawierający symbol „ex” należy wyszukać właściwy kod i rodzaj odpadu, a następnie zaznaczyć pole wyboru „kod ex” i uzupełnić „rodzaj odpadu ex” [RYSUNEK 132].



Rysunek 132 Pole wyboru "Kod ex" i rodzaj odpadu ex

Dodatkowo należy uzupełnić masę zebranych odpadów komunalnych przekazanych do zagospodarowania w tonach [Mg].

Opcja  umożliwia zapisanie i przejście do widoku listy *Przekazane osobom fizycznym*. Po zapisaniu dodana pozycja pojawi się na liście.

Poniżej listy *Przekazane osobom fizycznym* znajdują się zagregowane dane niedostępne do edycji [RYSUNEK 133]:

- łączna masa zebranych odpadów komunalnych przekazanych do zagospodarowania, które zostały przekazane osobom fizycznym w tonach [Mg],
- łączna masa zebranych odpadów komunalnych przekazanych do zagospodarowania, odzyskanych poza instalacjami lub urządzeniami w tonach [Mg],
- łączna masa zebranych odpadów komunalnych przekazanych do zagospodarowania, które zostały przekazane do instalacji w tonach [Mg],
- łączna masa wszystkich zebranych odpadów komunalnych przekazanych do zagospodarowania w tonach [Mg].

Łączna masa zebranych odpadów komunalnych przekazanych do zagospodarowania, które zostały przekazane osobom fizycznym w tonach [Mg]	0,0000
Łączna masa zebranych odpadów komunalnych przekazanych do zagospodarowania, których odzysk poza instalacjami lub urządzeniami w tonach [Mg]	0,0000
Łączna masa zebranych odpadów komunalnych przekazanych do zagospodarowania, które zostały przekazane do instalacji w tonach [Mg]	0,0000
Łączna masa wszystkich odebranych odpadów komunalnych przekazanych do zagospodarowania w tonach [Mg]	0,0000

Rysunek 133 Informacje o łącznych masach

Aby wrócić do widoku formularza *Informacja o sposobie zagospodarowania zebranych odpadów komunalnych* należy wybrać [Cofnij](#).

Tabela B.2 Odzysk poza instalacjami lub urządzeniami

Tabela B.2 Odzysk poza instalacjami lub urządzeniami zawiera następujące informacje [RYSUNEK 134]:

- adres,
- kod i rodzaj odpadu,
- kod ex,
- rodzaj odpadu ex,
- masę zebranych odpadów komunalnych przekazanych do zagospodarowania w tonach [Mg].

Dział VI Tabela B. Informacja o sposobie zagospodarowania zebranych odpadów komunalnych


Tabela B. 2 Odzysk poza instalacjami lub urządzeniami [+ Dodaj kod i rodzaj odpadu](#)

Lp.	Adres	Kod i rodzaj odpadu	Kod ex	Rodzaj odpadu ex	Masa zebranych odpadów komunalnych przekazanych do zagospodarowania w tonach [Mg]	
1	Województwo: MAŁOPOLSKIE, Powiat: wadowicki, Gmina: Andrychów, Miejscowość: Andrychów, Ulica: al. Adama Wietrznego 3, Kod pocztowy: 34-120	20 03 99 Odpady komunalne niewymienione w innych podgrupach	<input type="checkbox"/>		100,0000	Opcje -
Łączna masa zebranych odpadów komunalnych przekazanych do zagospodarowania, które zostały przekazane osobom fizycznym w tonach [Mg]						
Łączna masa zebranych odpadów komunalnych przekazanych do zagospodarowania, odzyskanych poza instalacjami lub urządzeniami w tonach [Mg]					100,0000	
Łączna masa zebranych odpadów komunalnych przekazanych do zagospodarowania, które zostały przekazane do instalacji w tonach [Mg]					0,0000	
Łączna masa wszystkich zebranych odpadów komunalnych przekazanych do zagospodarowania w tonach [Mg]					200,0000	

[Edycja](#)
[Usuń](#)

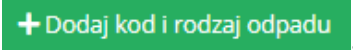
[Cofnij](#)

Rysunek 134 Tabela B.2 Odzysk poza instalacjami lub urządzeniami

Dane w tabeli zostały zagregowane na podstawie złożonych sprawozdań podmiotów, które otrzymały status **Zatwierdzone** podczas dodawania wyniku weryfikacji przez jednostkę administracji publicznej. Dane te pozostają dostępne do edycji poprzez opcję  [RYSUNEK 134].

Agregacja danych nastąpiła ze Sprawozdania podmiotu zbierającego odpady komunalne Dział I Tabela A oraz Dział III Tabela A.

Dodatkowo istnieje możliwość wprowadzenia danych do tabeli bezpośrednio przez użytkownika, który wypełnia sprawozdanie z realizacji zadań z zakresu gospodarowania odpadami komunalnymi.

Aby tego dokonać należy z poziomu listy *Odzysk poza instalacjami lub urządzeniami* wybrać opcję . Następnie system wyświetli formularz dodania kodu i rodzaju odpadu, który zawiera [RYSUNEK 135]:

- adres podmiotu zbierającego odpady komunalne,
- kod i rodzaj odpadu,
- kod ex,
- rodzaj odpadu ex,
- masę zebranych odpadów komunalnych przekazanych do zagospodarowania w tonach [Mg].

Dział VI Tabela B. Informacja o sposobie zagospodarowania zebranych odpadów komunalnych

TABELA B. 2 ODZYSK POZA INSTALACJAMI LUB URZĄDZENIAMI

Adres podmiotu zbierającego odpady komunalne *

Kod i rodzaj odpadów * ?


Kod Ex Rodzaj odpadu ex

Masa zebranych odpadów komunalnych przekazanych do zagospodarowania w tonach [Mg] * ?

Rysunek 135 Formularz dodania kodu i rodzaju odpadu

Aby dodać adres podmiotu zbierającego odpady należy kliknąć w pole „adres podmiotu zbierającego odpady” następnie system wyświetli wyszukiwarke miejsc prowadzenia działalności, z której należy wybrać odpowiednie MPD [RYSUNEK 136].

Wyszukaj miejsce prowadzenia działalności




Numer MPD	Nazwa miejsca prowadzenia działalności	Adres miejsca prowadzenia działalności
-----------	--	--

Rysunek 136 Wyszukiwarka MPD

Aby dodać kod i rodzaj odpadu należy kliknąć w pole „kod i rodzaj odpadu”. Następnie system wyświetli wyszukiwarke odpadów, z której należy wybrać odpowiedni [RYSUNEK 137].

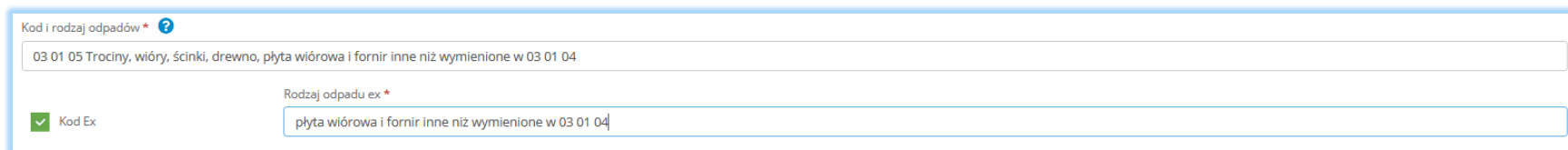
Wyszukaj odpad



Kod	Rodzaj odpadów
03 01 05	Trociny, wióry, ścinki, drewno, płyta wiórowa i fornir inne niż wymienione w 03 01 04
01 03 06	Inne odpady poprzemysłowe niż wymienione w 01 03 04, 01 03 05, 01 03 80 i 01 03 81
05 01 03*	Osady z dna zbiorników
01 03 05*	Inne odpady poprzemysłowe zawierające substancje niebezpieczne (z wyłączeniem 01 03 80)

Rysunek 137 Wyszukiwarka odpadów

Aby dodać kod i rodzaj odpadu zawierający symbol „ex” należy wyszukać właściwy kod i rodzaj odpadu, a następnie zaznaczyć pole wyboru „kod ex” i uzupełnić „rodzaj odpadu ex” [RYSUNEK 138].

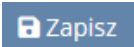


Kod i rodzaj odpadów * ⓘ
03 01 05 Trociny, wióry, ścinki, drewno, płyta wiórowa i fornir inne niż wymienione w 03 01 04

Kod Ex
Rodzaj odpadu ex *
płyta wiórowa i fornir inne niż wymienione w 03 01 04

Rysunek 138 Pole wyboru "Kod ex" i rodzaj odpadu ex

Dodatkowo należy uzupełnić masę zebranych odpadów komunalnych przekazanych do zagospodarowania w tonach [Mg].

Opcja  umożliwia zapisanie i przejście do widoku listy *Odzysk poza instalacjami lub urządzeniami*. Po zapisaniu dodana pozycja pojawi się na liście.

Poniżej listy *Odzysk poza instalacjami lub urządzeniami* znajdują się zagregowane dane niedostępne do edycji **[RYSUNEK 139]**:

- łączna masa zebranych odpadów komunalnych przekazanych do zagospodarowania, które zostały przekazane osobom fizycznym w tonach [Mg],
- łączna masa zebranych odpadów komunalnych przekazanych do zagospodarowania, odzyskanych poza instalacjami lub urządzeniami w tonach [Mg],
- łączna masa zebranych odpadów komunalnych przekazanych do zagospodarowania, które zostały przekazane do instalacji w tonach [Mg],
- łączna masa wszystkich zebranych odpadów komunalnych przekazanych do zagospodarowania w tonach [Mg].

Łączna masa zebranych odpadów komunalnych przekazanych do zagospodarowania, które zostały przekazane osobom fizycznym w tonach [Mg]	0,0000
Łączna masa zebranych odpadów komunalnych przekazanych do zagospodarowania, których odzysk poza instalacjami lub urządzeniami w tonach [Mg]	0,0000
Łączna masa zebranych odpadów komunalnych przekazanych do zagospodarowania, które zostały przekazane do instalacji w tonach [Mg]	0,0000
Łączna masa wszystkich odebranych odpadów komunalnych przekazanych do zagospodarowania w tonach [Mg]	0,0000

Rysunek 139 Informacje o łącznych masach

Aby wrócić do widoku formularza *Informacja o sposobie zagospodarowania zebranych odpadów komunalnych* należy wybrać .



Tabela B.3 Przekazane do instalacji

Tabela B.3 Przekazane do instalacji zawiera następujące informacje [RYSUNEK 140]:


- adres,
- kod i rodzaj odpadu,
- kod ex,
- rodzaj odpadu ex,
- masę zebranych odpadów komunalnych przekazanych do zagospodarowania w tonach [Mg],
- sposób zagospodarowania zebranych odpadów komunalnych,
- nazwa instalacji, do której zostały przekazane odpady komunalne.

Dział VI Tabela B. Informacja o sposobie zagospodarowania zebranych odpadów komunalnych

Tabela B. 3 Przekazane do instalacji [+ Dodaj kod i rodzaj odpadu](#)

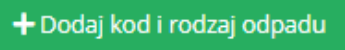
Lp.	Adres	Kod i rodzaj odpadu	Kod ex	Rodzaj odpadu ex	Masa zebranych odpadów komunalnych przekazanych do zagospodarowania w tonach [Mg]	Sposób zagospodarowania zebranych odpadów komunalnych	Nazwa instalacji, do której zostały przekazane odpady komunalne	
1	Województwo: MAŁOPOLSKIE, Powiat: wadowicki, Gmina: Andrychów, Miejscowość: Andrychów, Ulica: al. Adama Wietrznego 3, Kod pocztowy: 34-120	20 03 99 Odpady komunalne niewymienione w innych podgrupach	<input type="checkbox"/>		10,0000	D10 - Przekształcanie termiczne na łądzie	Instalacja 1	Opcje -
<div style="border: 1px solid #ccc; padding: 5px; display: inline-block;">  Edycja  Usuń </div>								
Łączna masa zebranych odpadów komunalnych przekazanych do zagospodarowania, które zostały przekazane osobom fizycznym w tonach [Mg]							0,0000	
Łączna masa zebranych odpadów komunalnych przekazanych do zagospodarowania, odzyskanych poza instalacjami lub urządzeniami w tonach [Mg]							0,0000	
Łączna masa zebranych odpadów komunalnych przekazanych do zagospodarowania, które zostały przekazane do instalacji w tonach [Mg]							10,0000	
Łączna masa wszystkich zebranych odpadów komunalnych przekazanych do zagospodarowania w tonach [Mg]							10,0000	
Cofnij								

Rysunek 140 Tabela B.3 Przekazane do instalacji

Dane w tabeli zostały zagregowane na podstawie złożonych sprawozdań podmiotów, które otrzymały status **Zatwierdzone** podczas dodawania wyniku weryfikacji przez jednostkę administracji publicznej. Dane te pozostają dostępne do edycji poprzez opcję  [RYSUNEK 140].

Agregacja danych nastąpiła ze Sprawozdania podmiotu zbierającego odpady komunalne Dział I Tabela A oraz Dział III Tabela A.

Dodatkowo istnieje możliwość wprowadzenia danych do tabeli bezpośrednio przez użytkownika, który wypełnia sprawozdanie z realizacji zadań z zakresu gospodarowania odpadami komunalnymi.

Aby tego dokonać należy z poziomu listy *Przekazane do instalacji* wybrać opcję . Następnie system wyświetli formularz dodania kodu i rodzaju odpadu, który zawiera [RYSUNEK 141]:

- adres podmiotu zbierającego odpady komunalne,
- kod i rodzaj odpadu,
- kod ex,
- rodzaj odpadu ex,
- masę zebranych odpadów komunalnych przekazanych do zagospodarowania w tonach [Mg],
- sposób zagospodarowania zebranych odpadów komunalnych,
- nazwa instalacji, do której zostały przekazane odpady komunalne,
- numer miejsca prowadzenia działalności,
- adres.

Dział VI Tabela B. Informacja o sposobie zagospodarowania zebranych odpadów komunalnych


TABELA B. 3 PRZEKAZANE DO INSTALACJI

Adres podmiotu zbierającego odpady komunalne *	
<input type="text"/>	
Kod i rodzaj odpadów * ?	
<input type="text"/>	
<input type="checkbox"/> Kod Ex	Rodzaj odpadu ex
<input type="text"/>	
Masa zebranych odpadów komunalnych przekazanych do zagospodarowania w tonach [Mg] * ?	
<input type="text"/>	
Sposób zagospodarowania zebranych odpadów komunalnych *	
<input type="text"/>	
Nazwa instalacji, do której zostały przekazane odpady komunalne *	
<input type="text"/>	
Numer miejsca prowadzenia działalności *	
<input type="text"/>	
Adres *	
<input type="text"/>	

Rysunek 141 Formularz dodania kodu i rodzaju odpadu

Aby dodać adres podmiotu zbierającego odpady należy kliknąć w pole „adres podmiotu zbierającego odpady” następnie system wyświetli wyszukiwarke miejsc prowadzenia działalności, z której należy wybrać odpowiednie MPD [RYSUNEK 142].

Wyszukaj miejsce prowadzenia działalności




Numer MPD	Nazwa miejsca prowadzenia działalności	Adres miejsca prowadzenia działalności
-----------	--	--

Rysunek 142 Wyszukiwarka MPD

Aby dodać kod i rodzaj odpadu należy kliknąć w pole „kod i rodzaj odpadu”. Następnie system wyświetli wyszukiwarke odpadów, z której należy wybrać odpowiedni [RYSUNEK 143].

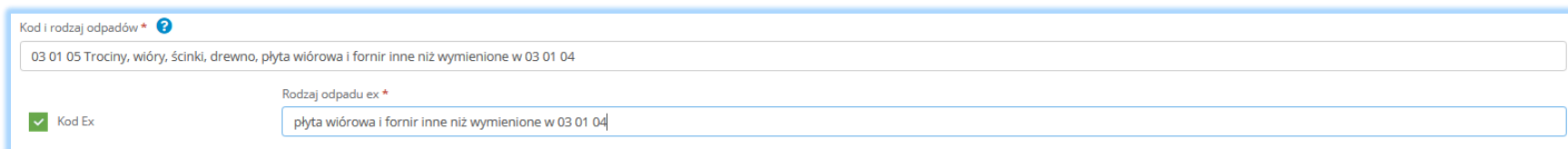
Wyszukaj odpad



Kod	Rodzaj odpadów
03 01 05	Trociny, wióry, ścinki, drewno, płyta wiórowa i fornir inne niż wymienione w 03 01 04
01 03 06	Inne odpady poprzemysłowe niż wymienione w 01 03 04, 01 03 05, 01 03 80 i 01 03 81
05 01 03*	Osady z dna zbiorników
01 03 05*	Inne odpady poprzemysłowe zawierające substancje niebezpieczne (z wyłączeniem 01 03 80)

Rysunek 143 Wyszukiwarka odpadów

Aby dodać kod i rodzaj odpadu zawierający symbol „ex” należy wyszukać właściwy kod i rodzaj odpadu, a następnie zaznaczyć pole wyboru „kod ex” i uzupełnić „rodzaj odpadu ex” [RYSUNEK 144].

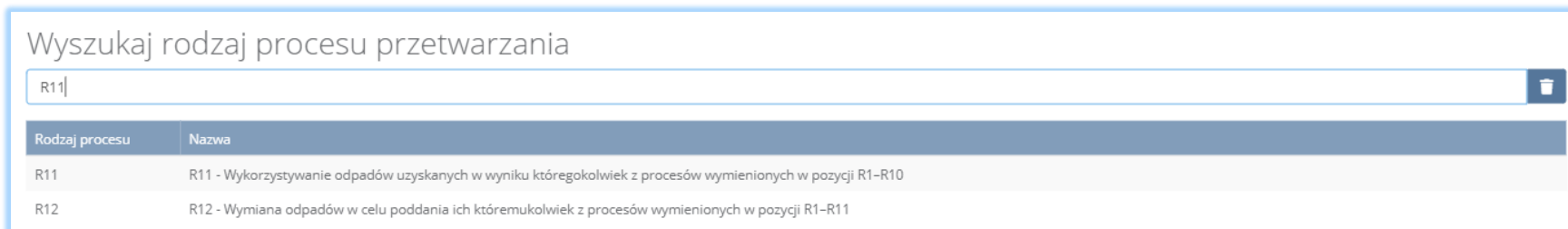


The screenshot shows a web form with two input fields. The first field is labeled "Kod i rodzaj odpadów" and contains the text "03 01 05 Trociny, wióry, ścinki, drewno, płyta wiórowa i fornir inne niż wymienione w 03 01 04". The second field is labeled "Rodzaj odpadu ex" and contains the text "płyta wiórowa i fornir inne niż wymienione w 03 01 04". To the left of the second field, there is a checked checkbox labeled "Kod Ex".

Rysunek 144 Pole wyboru "Kod ex" i rodzaj odpadu ex

Dodatkowo należy uzupełnić masę zebranych odpadów komunalnych przekazanych do zagospodarowania w tonach [Mg].

Aby uzupełnić sposób zagospodarowania zebranych odpadów komunalnych należy kliknąć w pole „Sposób zagospodarowania zebranych odpadów komunalnych”. Następnie system wyświetli wyszukiwarkę procesów R oraz D, z której należy wybrać odpowiedni proces [RYSUNEK 145].



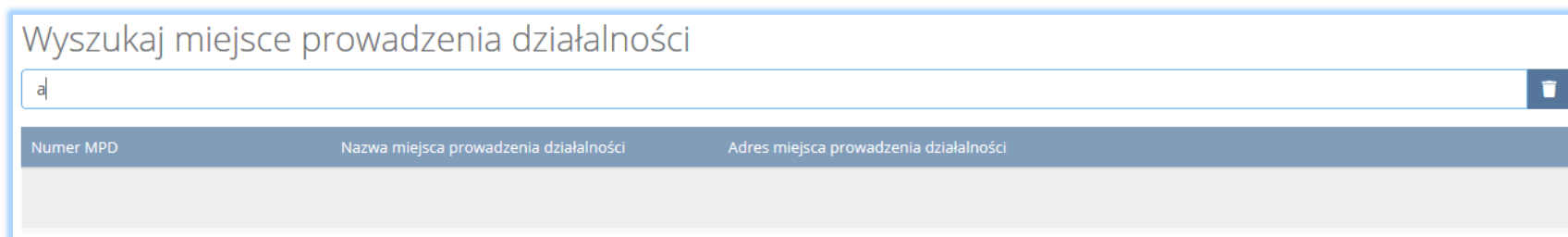
The screenshot shows a search interface with a search bar containing the text "Wyszukaj rodzaj procesu przetwarzania" and "R11". Below the search bar is a table with two columns: "Rodzaj procesu" and "Nazwa".

Rodzaj procesu	Nazwa
R11	R11 - Wykorzystywanie odpadów uzyskanych w wyniku któregośkolwiek z procesów wymienionych w pozycji R1-R10
R12	R12 - Wymiana odpadów w celu poddania ich któremukolwiek z procesów wymienionych w pozycji R1-R11

Rysunek 145 Wyszukiwarka procesów przetwarzania

Nazwę instalacji do, której zostały przekazane odpady komunalne należy uzupełnić ręcznie o nazwę miejsca, gdzie przekazano odpady komunalne.

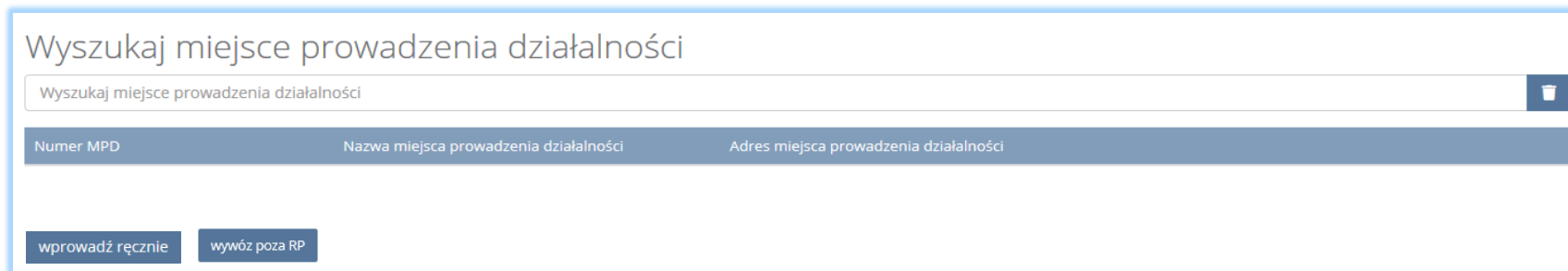
Aby uzupełnić numer miejsca prowadzenia działalności oraz adres należy kliknąć w pole „numer miejsca prowadzenia działalności” następnie system wyświetli wyszukiwarke miejsc prowadzenia działalności z, której należy wybrać to miejsce do, którego zostały przekazane odpady komunalne [RYSUNEK 146]. Po wybraniu miejsca prowadzenia działalności, numer miejsca prowadzenia działalności oraz adres zostanie automatycznie uzupełniony przez system.



Numer MPD	Nazwa miejsca prowadzenia działalności	Adres miejsca prowadzenia działalności
-----------	--	--

Rysunek 146 Wyszukiwarka MPD

Jeżeli w wyszukiwarce nie znajdziemy danego miejsca prowadzenia działalności to adres należy wprowadzić ręcznie klikając przycisk **wprowadź ręcznie** [RYSUNEK 147].

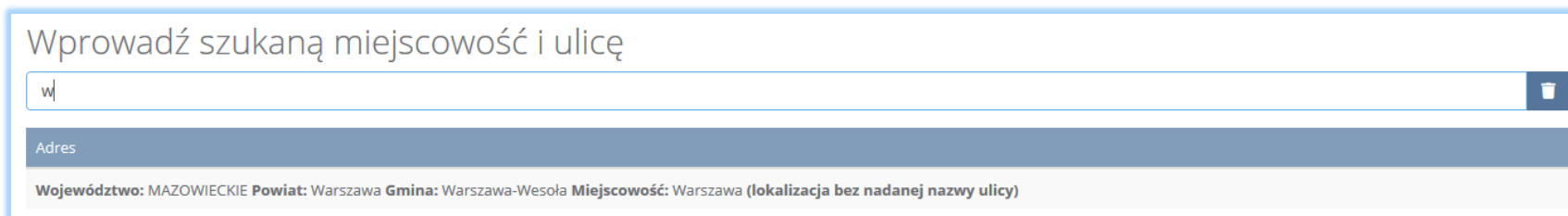


Numer MPD	Nazwa miejsca prowadzenia działalności	Adres miejsca prowadzenia działalności
-----------	--	--

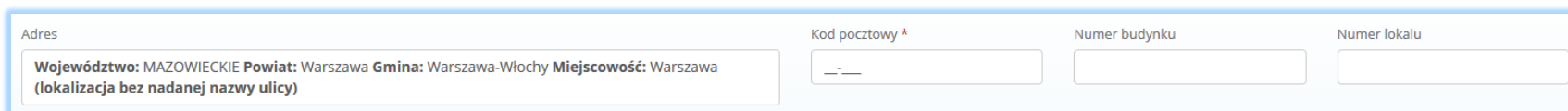
wprowadź ręcznie wywóz poza RP

Rysunek 147 Wyszukiwarka MPD - wprowadź ręcznie

Następnie system wyświetli wyszukiwarkę adresów w formacie TERYT [RYSUNEK 148]. Po wyszukaniu i wybraniu odpowiedniego adresu dodatkowo należy uzupełnić pole z kodem pocztowym, numerem budynku oraz numerem lokalu (opcjonalnie) [RYSUNEK 149].

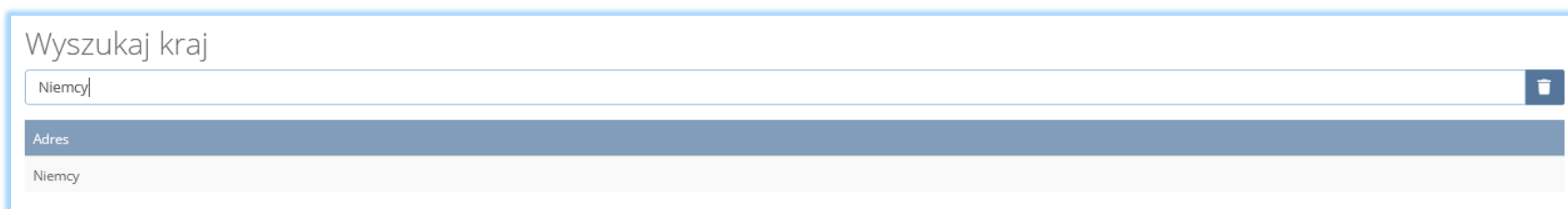


Rysunek 148 Wyszukiwarka TERYT



Rysunek 149 Pola adresowe

Jeżeli wywóz odpadów nastąpił poza granice RP należy w wyszukiwarce miejsc prowadzenia działalności kliknąć przycisk [wywóz poza RP](#) i wyszukać kraj do którego wywieziono odpady [RYSUNEK 150].



Rysunek 150 Wyszukiwarka krajów

Po wyszukaniu i wybraniu odpowiedniego kraju dodatkowo należy uzupełnić pole miejscowość oraz opcjonalnie pola z ulicą, kodem pocztowym, numerem budynku oraz numerem lokalu **[RYSUNEK 151]**.

Adres miejsca prowadzenia działalności Niemcy	Miejscowość *	Ulica	Kod pocztowy	Numer budynku	Numer lokalu
--	---------------	-------	--------------	---------------	--------------

Rysunek 151 Pola adresowe

Opcja  umożliwia zapisanie i przejście do widoku listy *Przekazane do instalacji*. Po zapisaniu dodana pozycja pojawi się na liście.

Poniżej listy *Przekazane do instalacji* znajdują się zagregowane dane niedostępne do edycji **[RYSUNEK 152]**:

- łączna masa zebranych odpadów komunalnych przekazanych do zagospodarowania, które zostały przekazane osobom fizycznym w tonach [Mg],
- łączna masa zebranych odpadów komunalnych przekazanych do zagospodarowania, odzyskanych poza instalacjami lub urządzeniami w tonach [Mg],
- łączna masa zebranych odpadów komunalnych przekazanych do zagospodarowania, które zostały przekazane do instalacji w tonach [Mg],
- łączna masa wszystkich zebranych odpadów komunalnych przekazanych do zagospodarowania w tonach [Mg].

Łączna masa zebranych odpadów komunalnych przekazanych do zagospodarowania, które zostały przekazane osobom fizycznym w tonach [Mg]	0,0000
Łączna masa zebranych odpadów komunalnych przekazanych do zagospodarowania, których odzysk poza instalacjami lub urządzeniami w tonach [Mg]	0,0000
Łączna masa zebranych odpadów komunalnych przekazanych do zagospodarowania, które zostały przekazane do instalacji w tonach [Mg]	0,0000
Łączna masa wszystkich odebranych odpadów komunalnych przekazanych do zagospodarowania w tonach [Mg]	0,0000

Rysunek 152 Informacje o łącznych masach

Aby wrócić do widoku formularza *Informacja o sposobie zagospodarowania zebranych odpadów komunalnych* należy wybrać

a następnie , aby wrócić do widoku *Listy działań*.

Tabela C. Informacja o zebranych i magazynowanych odpadów komunalnych

Tabela C. Informacja o zebranych i magazynowanych odpadów komunalnych zawiera następujące informacje **[RYSUNEK 153]**:

- liczbę podmiotów zbierających odpady komunalne stanowiące frakcje odpadów,
- adres podmiotu zbierającego odpady komunalne,
- kod i rodzaj odpadu,
- kod ex,
- rodzaj odpadu ex,
- masę zebranych i magazynowanych odpadów komunalnych w tonach [Mg].

Dział VI Tabela C. Informacja o zebranych i magazynowanych odpadach komunalnych

Informacja o odpadach komunalnych [+ Dodaj kod i rodzaj odpadu](#)


Liczba podmiotów zbierających odpady komunalne stanowiące frakcje odpadów


4

Lp.	Adres podmiotu zbierającego odpady komunalne	Kod i rodzaj odpadu	Kod ex	Rodzaj odpadu ex	Masa zebranych i magazynowanych odpadów komunalnych w tonach [Mg]	
1	Województwo: WARMIŃSKO-MAZURSKIE, Powiat: bartoszycki, Gmina: Bisztynek, Miejscowość: Sątopy-Samulewo, Ulica: Sątopy-Samulewo 28, Kod pocztowy: 11-230	20 03 99 Odpady komunalne niewymienione w innych podgrupach	<input type="checkbox"/>		10000,0000	Opcje ▾


Łączna masa zebranych i magazynowanych odpadów komunalnych w tonach [Mg]

Cofnij

 Edycja

 Usuń

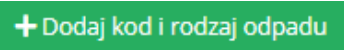
Rysunek 153 Tabela C. Informacja o zebranych i magazynowanych odpadów komunalnych

Dane w tabeli zostały zagregowane na podstawie złożonych sprawozdań podmiotów, które otrzymały status **Zatwierdzone** podczas dodawania wyniku weryfikacji przez jednostkę administracji publicznej. Dane te pozostają dostępne do edycji poprzez opcję  [RYSUNEK 153].

Agregacja danych nastąpiła ze Sprawozdania podmiotu zbierającego odpady komunalne Dział I Tabela A oraz Dział IV Tabela A.

Pole „liczba podmiotów zbierających odpady komunalne stanowiące fracje odpadów” jest niedostępna do edycji. Pole zostaje uzupełnione na podstawie wprowadzonych danych w Dziale VI Tabeli A.


Dodatkowo istnieje możliwość wprowadzenia danych do tabeli bezpośrednio przez użytkownika, który wypełnia sprawozdanie z realizacji zadań z zakresu gospodarowania odpadami komunalnymi.

Aby tego dokonać należy z poziomu listy *Informacja o odpadach zebranych i magazynowanych odpadach komunalnych* wybrać opcję . Następnie system wyświetli formularz dodania kodu i rodzaju odpadu, który zawiera [RYSUNEK 154]:


- adres podmiotu zbierającego odpady komunalne,
- kod i rodzaj odpadu,
- kod ex,
- rodzaj odpadu ex,
- masę zebranych i magazynowanych odpadów komunalnych w tonach [Mg].

Dział VI Tabela C. Informacja o zebranych i magazynowanych odpadach komunalnych

Adres podmiotu zbierającego odpady komunalne *

Kod i rodzaj odpadów * 


Kod Ex Rodzaj odpadu ex

Masa zebranych i magazynowanych odpadów komunalnych w tonach [Mg] * 

Rysunek 154 Formularz dodania kodu i rodzaju odpadu

Aby dodać adres podmiotu zbierającego odpady należy kliknąć w pole „adres podmiotu zbierającego odpady” następnie system wyświetli wyszukiwarke miejsc prowadzenia działalności, z której należy wybrać odpowiednie MPD [RYSUNEK 155].

Wyszukaj miejsce prowadzenia działalności




Numer MPD	Nazwa miejsca prowadzenia działalności	Adres miejsca prowadzenia działalności
-----------	--	--

Rysunek 155 Wyszukiwarka MPD

Aby dodać kod i rodzaj odpadu należy kliknąć w pole „kod i rodzaj odpadu”. Następnie system wyświetli wyszukiwarke odpadów, z której należy wybrać odpowiedni [RYSUNEK 156].


Wyszukaj odpad



Kod	Rodzaj odpadów
03 01 05	Trociny, wióry, ścinki, drewno, płyta wiórowa i fornir inne niż wymienione w 03 01 04
01 03 06	Inne odpady poprzemysłowe niż wymienione w 01 03 04, 01 03 05, 01 03 80 i 01 03 81
05 01 03*	Osady z dna zbiorników
01 03 05*	Inne odpady poprzemysłowe zawierające substancje niebezpieczne (z wyłączeniem 01 03 80)

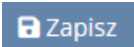
Rysunek 156 Wyszukiwarka odpadów

Aby dodać kod i rodzaj odpadu zawierający symbol „ex” należy wyszukać właściwy kod i rodzaj odpadu, a następnie zaznaczyć pole wyboru „kod ex” i uzupełnić „rodzaj odpadu ex” [RYSUNEK 157].



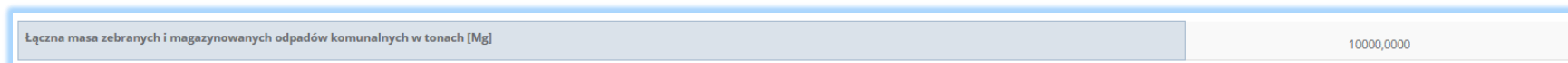
Rysunek 157 Pole wyboru "Kod ex" i rodzaj odpadu ex

Dodatkowo należy uzupełnić masę zebranych i magazynowanych odpadów komunalnych w tonach [Mg].

Opcja  umożliwia zapisanie i przejście do widoku listy *Informacja o zebranych i magazynowanych odpadach*. Po zapisaniu dodana pozycja pojawi się na liście.

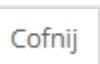
Poniżej listy *Informacja o zebranych i magazynowanych odpadach komunalnych* znajdują się zagregowane dane niedostępne do edycji [RYSUNEK 158]:

- łączna masa zebranych i magazynowanych odpadów komunalnych w tonach [Mg].



Rysunek 158 Informacja o łącznej masie

Aby wrócić do widoku *Listy działań* należy wybrać



Dział VII Informacja o masie pozostałości z sortowania i pozostałości z mechaniczno biologicznego przetwarzania, przeznaczonych do składowania, powstałych z odebranych i zebranych z terenu gminy odpadów komunalnych

Tabela A. Informacja o masie odpadów, powstałych po sortowaniu odpadów selektywnie odebranych, przekazanych do składowania

Tabela A. Informacja o masie odpadów, powstałych po sortowaniu odpadów selektywnie odebranych, przekazanych do składowania zawiera następujące informacje **[RYSUNEK 159]**:


- adres instalacji, w której zostały wytworzone odpady, powstałe z odebranych przez podmiot odpadów komunalnych, przekazane do składowania,
- kod i rodzaj odpadu,
- masa odpadów zawierająca frakcje ulegające biodegradacji, powstałych po sortowaniu odpadów selektywnie odebranych, przekazanych do składowania w tonach [Mg] z podziałem na:
 - frakcje od 0 do 80 mm,
 - frakcje powyżej 80 mm,
 - masę całego strumienia odpadów.
- masa odpadów zawierająca frakcje nieulegające biodegradacji, powstałych po sortowaniu odpadów selektywnie odebranych, przekazanych do składowania w tonach [Mg] frakcje od 0 do 80 mm,
- adres składowiska, na które przekazano odpady do składowania.

Dział VII Tabela A. Informacja o masie odpadów powstałych po sortowaniu odpadów selektywnie odebranych, przekazanych do składowania

Informacja o odpadach komunalnych [+ Dodaj kod i rodzaj odpadu](#)

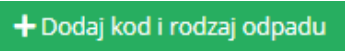
Lp.	Adres instalacji, w której zostały wytworzone odpady, powstałe z odebranych przez podmiot odpadów komunalnych, przekazane do składowania	Kod i rodzaj odpadu	Masa odpadów zawierająca frakcje ulegające biodegradacji, powstałych po sortowaniu odpadów selektywnie odebranych, przekazanych do składowania w tonach [Mg]			Masa odpadów zawierająca frakcje nieulegające biodegradacji, powstałych po sortowaniu odpadów selektywnie odebranych, przekazanych do składowania w tonach [Mg]		Adres składowiska, na które przekazano odpady do składowania
			Frakcja od 0 do 80 mm	Frakcja powyżej 80 mm	Masa całego strumienia odpadów	Frakcja od 0 do 80 mm		
1		20 03 99 Odpady komunalne niewymienione w innych podgrupach	100,0000	10,0000	100000,0000	1000,0000		
								Opcje -
								Edycja
								Usuń
Liczba użytych kodów odpadów								
Łączna masa odpadów frakcji o wielkości co najmniej od 0 do 80 mm w tonach [Mg]								
Łączna masa odpadów frakcji o wielkości powyżej 80 mm w tonach [Mg]							10,0000	
Łączna masa odpadów całego strumienia odpadów w tonach [Mg]							100000,0000	
Łączna masa odpadów zawierająca frakcje nieulegające biodegradacji w tonach [Mg]							1000,0000	
								Cofnij

Rysunek 159 Tabela A. Informacja o masie odpadów, powstałych po sortowaniu odpadów selektywnie odebranych, przekazanych do składowania

Dane w tabeli zostały zagregowane na podstawie złożonych sprawozdań podmiotów, które otrzymały status **Zatwierdzone** podczas dodawania wyniku weryfikacji przez jednostkę administracji publicznej. Dane te pozostają dostępne do edycji poprzez opcję  [RYSUNEK 159].

Agregacja danych nastąpiła ze *Sprawozdania komunalnego podmiotu odbierającego odpady komunalne od właścicieli nieruchomości Dział V Tabela A oraz Sprawozdania podmiotu prowadzącego punkt selektywnego zbierania odpadów komunalnych Dział V Tabela A.*

Dodatkowo istnieje możliwość wprowadzenia danych do tabeli bezpośrednio przez użytkownika, który wypełnia sprawozdanie z realizacji zadań z zakresu gospodarowania odpadami komunalnymi.

Aby tego dokonać należy z poziomu listy *Informacja o masie odpadów powstałych po sortowaniu odpadów selektywnie odebranych, przekazanych do składowania* wybrać opcję . Następnie system wyświetli formularz dodania kodu i rodzaju odpadu, który zawiera [RYSUNEK 160]:

- nazwa instalacji, w której zostały wytworzone odpady, powstałe z odebranych przez podmiot odpadów komunalnych, przekazane do składowania,
- adres instalacji, w której zostały wytworzone odpady, powstałe z odebranych przez podmiot odpadów komunalnych, przekazane do składowania,
- kod i rodzaj odpadu,
- masa odpadów zawierająca frakcje ulegające biodegradacji, powstałych po sortowaniu odpadów selektywnie odebranych, przekazanych do składowania w tonach [Mg] z podziałem na:
 - pole wyboru „brak podziału strumienia odpadów na frakcje”
 - frakcje od 0 do 80 mm,
 - frakcje powyżej 80 mm,
 - masę całego strumienia odpadów.
- masa odpadów zawierająca frakcje nieulegające biodegradacji, powstałych po sortowaniu odpadów selektywnie odebranych, przekazanych do składowania w tonach [Mg] frakcje od 0 do 80 mm,
- nazwa składowiska, na które przekazano odpady do składowania,
- adres składowiska, na które przekazano odpady do składowania.

Dział VII Tabela A. Informacja o masie odpadów powstałych po sortowaniu odpadów selektywnie odebranych, przekazanych do składowania

Nazwa instalacji, w której zostały wytworzone odpady, powstałe z odebranych przez podmiot odpadów komunalnych, przekazane do składowania *

Adres instalacji, w której zostały wytworzone odpady, powstałe z odebranych przez podmiot odpadów komunalnych, przekazane do składowania *

Kod i rodzaj odpadów *

Masa odpadów zawierająca frakcje ulegające biodegradacji, powstałych po sortowaniu odpadów selektywnie odebranych, przekazanych do składowania w tonach [Mg] ?

Brak podziału strumienia odpadów na frakcje

Frakcja o wielkości co najmniej od 0 do 80 mm *

Frakcja o wielkości powyżej 80 mm *

Masa całego strumienia odpadów *

Masa odpadów zawierająca frakcje nieulegające biodegradacji, powstałych po sortowaniu odpadów selektywnie odebranych, przekazanych do składowania w tonach [Mg] ?

Frakcja o wielkości co najmniej od 0 do 80 mm *

Nazwa składowiska, na które przekazano odpady do składowania *

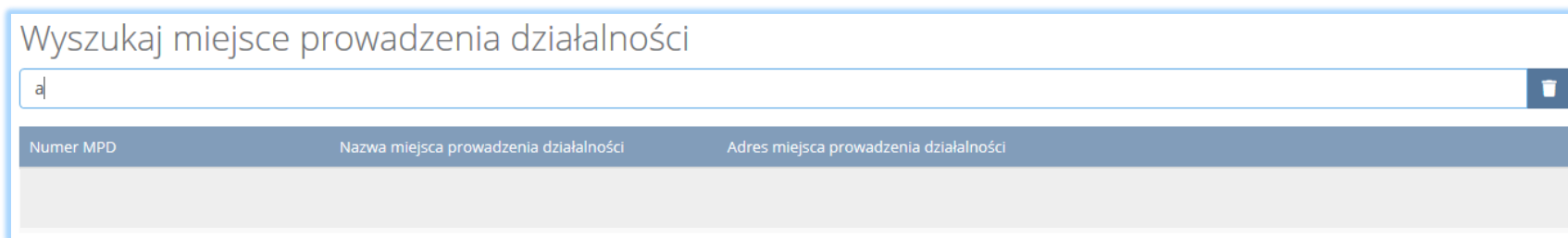
Adres składowiska, na które przekazano odpady do składowania *

Cońnij

Rysunek 160 Formularz dodania kodu i rodzaju opdadu

Nazwę instalacji, w której zostały wytworzone odpady, powstałe z odebranych przez podmiot odpadów komunalnych, przekazane do składowania należy uzupełnić ręcznie o nazwę miejsca, w którym zostały wytworzone odpady.

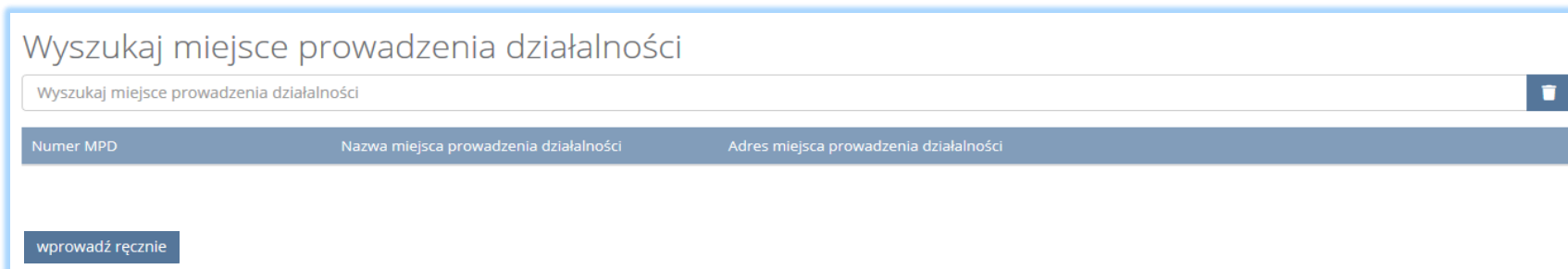
Aby dodać adres instalacji, w której zostały wytworzone odpady, powstałe z odebranych przez podmiot odpadów komunalnych, przekazane do składowania należy kliknąć w pole „adres instalacji, w której zostały wytworzone odpady, powstałe z odebranych przez podmiot odpadów komunalnych, przekazane do składowania” następnie system wyświetli wyszukiwarkę miejsc prowadzenia działalności z której, należy wybrać to miejsce w którym, zostały wytworzone odpady [RYSUNEK 161].



Rysunek 161 Wyszukiwarka MPD

Jeżeli w wyszukiwarce nie znajdziemy danego miejsca prowadzenia działalności to adres należy wprowadzić ręcznie klikając przycisk

wprowadź ręcznie [RYSUNEK 162].



Rysunek 162 Wyszukiwarka MPD - wprowadź ręcznie

Następnie system wyświetli wyszukiwarkę adresów w formacie TERYT [RYSUNEK 163]. Po wyszukaniu i wybraniu odpowiedniego adresu dodatkowo należy uzupełnić pole z kodem pocztowym, numerem budynku oraz numerem lokalu (opcjonalnie) [RYSUNEK 164].

Wprowadź szukaną miejscowość i ulicę

Adres
Województwo: MAZOWIECKIE Powiat: Warszawa Gmina: Warszawa-Wesoła Miejscowość: Warszawa (lokalizacja bez nadanej nazwy ulicy)

Rysunek 163 Wyszukiwarka TERYT

Adres

Kod pocztowy *

Numer budynku

Numer lokalu

Rysunek 164 Pola adresowe

Aby dodać kod i rodzaj odpadu należy kliknąć w pole „kod i rodzaj odpadu”. Następnie system wyświetli wyszukiwarkę odpadów, z której należy wybrać odpowiedni [RYSUNEK 165].

Wyszukaj odpad

Kod	Rodzaj odpadów
03 01 05	Trociny, wióry, ścinki, drewno, płyta wiórowa i fornir inne niż wymienione w 03 01 04
01 03 06	Inne odpady poprzemysłowe niż wymienione w 01 03 04, 01 03 05, 01 03 80 i 01 03 81
05 01 03*	Osady z dna zbiorników
01 03 05*	Inne odpady poprzemysłowe zawierające substancje niebezpieczne (z wyłączeniem 01 03 80)

Rysunek 165 Wyszukiwarka odpadów


Dodatkowo należy uzupełnić:

- masę odpadów zawierającą frakcje ulegające biodegradacji, powstałą po sortowaniu odpadów selektywnie odebranych, przekazaną do składowania w tonach [Mg] z podziałem na:
 - frakcje od 0 do 80 mm,
 - frakcje powyżej 80 mm,
 - masę całego strumienia odpadów.
 - lub zaznaczyć pole wyboru „brak podziału strumienia odpadów na frakcje”.
- masę odpadów zawierającą frakcje nieulegające biodegradacji, powstałą po sortowaniu odpadów selektywnie odebranych, przekazaną do składowania w tonach [Mg]:
 - frakcje od 0 do 80 mm

Nazwę składowiska, na które przekazano odpady do składowania, należy uzupełnić ręcznie o nazwę miejsca, gdzie przekazano odpady do składowania.

Aby dodać adres składowiska, na które przekazano odpady do składowania należy kliknąć w pole „adres składowiska, na które przekazano odpady do składowania” następnie system wyświetli wyszukiwarkę miejsc prowadzenia działalności z, której należy wybrać to miejsce do, którego zostały przekazane odpady do składowania **[RYSUNEK 166]**.

Wyszukaj miejsce prowadzenia działalności



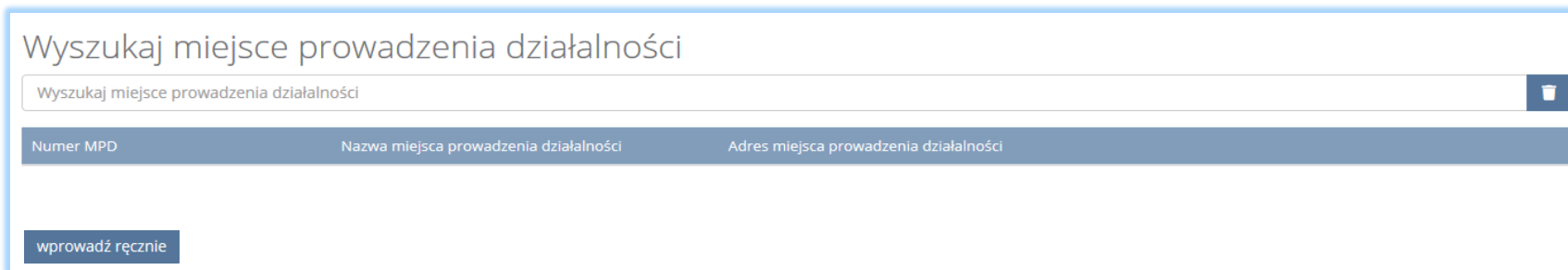
Numer MPD	Nazwa miejsca prowadzenia działalności	Adres miejsca prowadzenia działalności

Rysunek 166 Wyszukiwarka MPD

Jeżeli w wyszukiwarce nie znajdziemy danego miejsca prowadzenia działalności to adres należy wprowadzić ręcznie klikając przycisk

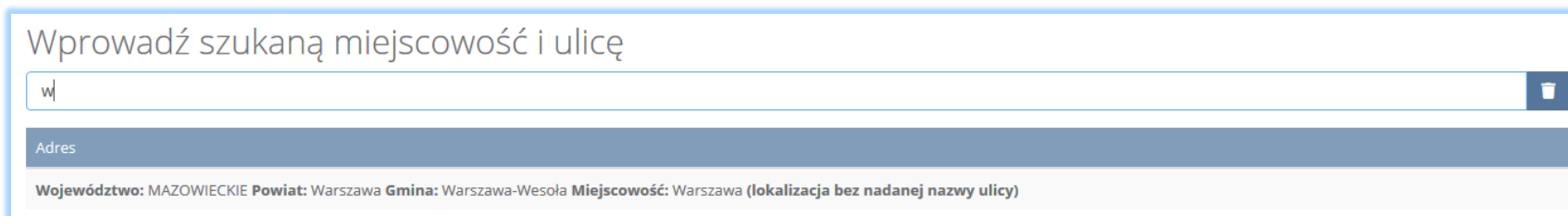
wprowadź ręcznie

[RYSUNEK 167].

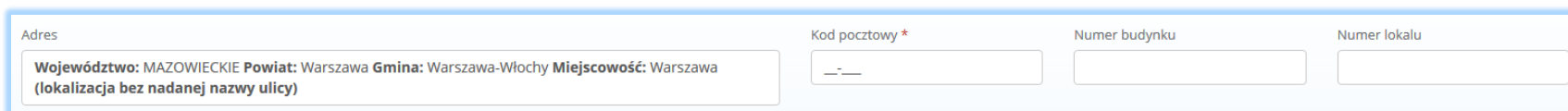


Rysunek 167 Wyszukiwarka MPD - wprowadź ręcznie

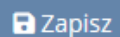
Następnie system wyświetli wyszukiwarkę adresów w formacie TERYT [RYSUNEK 168]. Po wyszukaniu i wybraniu odpowiedniego adresu dodatkowo należy uzupełnić pole z kodem pocztowym, numerem budynku oraz numerem lokalu (opcjonalnie) [RYSUNEK 169].



Rysunek 168 Wyszukiwarka TERYT



Rysunek 169 Pola adresowe



Opcja **Zapisz** umożliwia zapisanie i przejście do widoku listy *Informacja o masie odpadów powstałych po sortowaniu odpadów selektywnie odebranych, przekazanych do składowania*. Po zapisaniu dodana pozycja pojawi się na liście.

Poniżej listy *Informacja o masie odpadów powstałych po sortowaniu odpadów selektywnie odebranych, przekazanych do składowania* znajdują się zagregowane dane niedostępne do edycji **[RYSUNEK 170]**:

- liczba zużytych kodów odpadów,
- łączna masa odpadów frakcji o wielkości co najmniej od 0 do 80 mm w tonach [Mg],
- łączna masa odpadów frakcji o wielkości powyżej 80 mm w tonach [Mg],
- łączna masa odpadów całego strumienia odpadów w tonach [Mg],
- łączna masa odpadów zawierająca frakcje nieulegające biodegradacji w tonach [Mg].

Liczba użytych kodów odpadów	1
Łączna masa odpadów frakcji o wielkości co najmniej od 0 do 80 mm w tonach [Mg]	100,0000
Łączna masa odpadów frakcji o wielkości powyżej 80 mm w tonach [Mg]	10,0000
Łączna masa odpadów całego strumienia odpadów w tonach [Mg]	100000,0000
Łączna masa odpadów zawierająca frakcje nieulegające biodegradacji w tonach [Mg]	1000,0000

Rysunek 170 Informacje o łącznej masie

Aby wrócić do widoku *Listy działań* należy wybrać

Cofnij

Tabela B. Informacja o masie odpadów, powstałych po sortowaniu zmieszanych (niesegregowanych) odpadów komunalnych odebranych, przekazanych do składowania

Tabela B. Informacja o masie odpadów, powstałych po sortowaniu zmieszanych (niesegregowanych) odpadów komunalnych odebranych, przekazanych do składowania zawiera następujące informacje **[RYSUNEK 171]**:

- adres instalacji, w której zostały wytworzone odpady, powstałe z odebranych przez podmiot odpadów komunalnych, przekazane do składowania,
- kod i rodzaj odpadu,
- masa odpadów powstała po sortowaniu zmieszanych odpadów komunalnych odebranych, przekazanych do składowania w tonach [Mg] z podziałem na:
 - frakcje od 0 do 80 mm,
 - wartość parametru AT4 [mg O₂/g],
 - frakcje powyżej 80 mm,
 - masę całego strumienia odpadów.
- adres składowiska, na które przekazano odpady do składowania.

Dział VII Tabela B. Informacja o masie odpadów, powstałych po sortowaniu zmieszanych (niesegregowanych) odpadów komunalnych, przekazanych do składowania


Informacja o odpadach komunalnych

+ Dodaj kod i rodzaj odpadu

Lp.	Adres instalacji, w której zostały wytworzone odpady, powstałe z odebranych przez podmiot odpadów komunalnych, przekazane do składowania	Kod i rodzaj odpadu	Masa odpadów, powstała po sortowaniu zmieszanych odpadów komunalnych odebranych, przekazanych do składowania w tonach [Mg]				Adres składowiska, na które przekazano odpady do składowania
			Frakcja od 0 do 80 mm	Frakcja powyżej 80 mm	Wartość parametru AT4 [mg O2/g]	Masa całego strumienia odpadów	
1	<small>Województwo MAŁOPOLSKIE, Powiat wadowicki, Gmina Andrychów, Miejscowość Andrychów, Ulica al. Adama Wierzyńskiego 3, Kod pocztowy 34-120</small>	20 03 99 Odpady komunalne niewymienione w innych podgrupach	12,4300	65,9900	43,6500	78,4200	<small>Województwo MAŁOPOLSKIE, Powiat wadowicki, Gmina Andrychów, Miejscowość Andrychów, Ulica al. Adama Wierzyńskiego 3, Kod pocztowy 34-120</small>
Liczba użytych kodów odpadów							
Łączna masa odpadów frakcji o wielkości co najmniej od 0 do 80 mm w tonach [Mg]							12,4300
Łączna masa odpadów frakcji o wielkości powyżej 80 mm w tonach [Mg]							65,9900
Łączna masa odpadów całego strumienia odpadów w tonach [Mg]							78,4200
Cofnij							

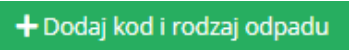
Edycja
Usuń

Rysunek 171 Tabela B. Informacja o masie odpadów, powstałych po sortowaniu zmieszanych (niesegregowanych) odpadów komunalnych odebranych, przekazanych do składowania

Dane w tabeli zostały zagregowane na podstawie złożonych sprawozdań podmiotów, które otrzymały status **Zatwierdzone** podczas dodawania wyniku weryfikacji przez jednostkę administracji publicznej. Dane te pozostają dostępne do edycji poprzez opcję  [RYSUNEK 171].

Agregacja danych nastąpiła ze *Sprawozdania komunalnego podmiotu odbierającego odpady komunalne od właścicieli nieruchomości Dział V Tabela B.*

Dodatkowo istnieje możliwość wprowadzenia danych do tabeli bezpośrednio przez użytkownika, który wypełnia sprawozdanie z realizacji zadań z zakresu gospodarowania odpadami komunalnymi.

Aby tego dokonać należy z poziomu listy *Informacja o masie odpadów, powstałych po sortowaniu zmieszanych (niesegregowanych) odpadów komunalnych odebranych, przekazanych do składowania* wybrać opcję . Następnie system wyświetli formularz dodania kodu i rodzaju odpadu, który zawiera **[RYSUNEK 172]**:

- nazwa instalacji, w której zostały wytworzone odpady, powstałe z odebranych przez podmiot odpadów komunalnych, przekazane do składowania,
- adres instalacji, z której zostały wytworzone odpady, powstałe z odebranych przez podmiot odpadów komunalnych, przekazane do składowania,
- kod i rodzaj odpadu,
- masa odpadów powstała po sortowaniu zmieszanych odpadów komunalnych odebranych, przekazanych do składowania w tonach [Mg] z podziałem na:
 - pole wyboru „brak podziału strumienia odpadów na frakcje”,
 - frakcje od 0 do 80 mm,
 - wartość parametru AT4 [mg O₂/g],
 - frakcje powyżej 80 mm,
 - masę całego strumienia odpadów.
- nazwa składowiska, na które przekazano odpady do składowania,
- adres składowiska, na które przekazano odpady do składowania.

Dział VII Tabela B. Informacja o masie odpadów, powstałych po sortowaniu zmieszanych (niesegregowanych) odpadów komunalnych, przekazanych do składowania

Nazwa instalacji, w której zostały wytworzone odpady, powstałe z odebranych przez podmiot odpadów komunalnych, przekazane do składowania *

Adres instalacji, w której zostały wytworzone odpady, powstałe z odebranych przez podmiot odpadów komunalnych, przekazane do składowania *

Kod i rodzaj odpadów *

Masa odpadów, powstała po sortowaniu zmieszanych odpadów komunalnych odebranych, przekazanych do składowania w tonach [Mg] ?

Brak podziału strumienia odpadów na frakcje

Frakcja o wielkości co najmniej od 0 do 80 mm *

Wartość parametru AT4 [mg O2/g] *

Frakcja o wielkości powyżej 80 mm *

Masa całego strumienia odpadów *

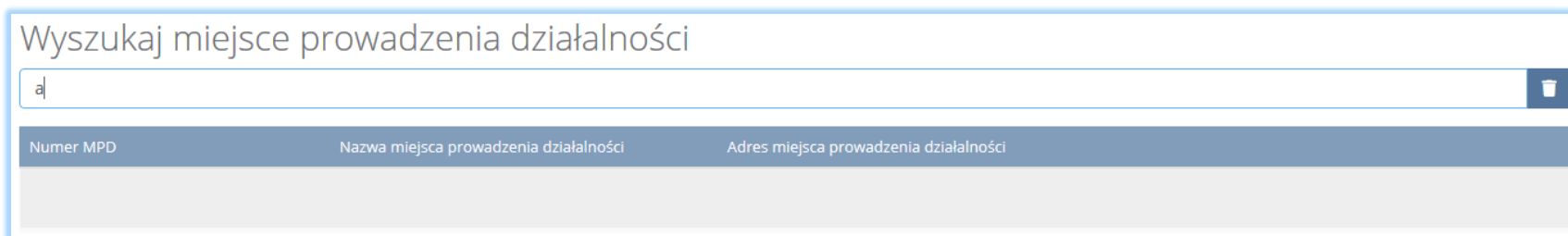
Nazwa składowiska, na które przekazano odpady do składowania *

Adres składowiska, na które przekazano odpady do składowania *

Rysunek 172 Formularz dodania kodu i rodzaju odpadu

Nazwę instalacji, w której zostały wytworzone odpady, powstałe z odebranych przez podmiot odpadów komunalnych, przekazane do składowania należy uzupełnić ręcznie o nazwę miejsca, w którym zostały wytworzone odpady.

Aby dodać adres instalacji, w której zostały wytworzone odpady, powstałe z odebranych przez podmiot odpadów komunalnych, przekazane do składowania należy kliknąć w pole „adres instalacji, w której zostały wytworzone odpady, powstałe z odebranych przez podmiot odpadów komunalnych, przekazane do składowania” następnie system wyświetli wyszukiwarkę miejsc prowadzenia działalności z której, należy wybrać to miejsce w którym, zostały wytworzone odpady [RYSUNEK 173].



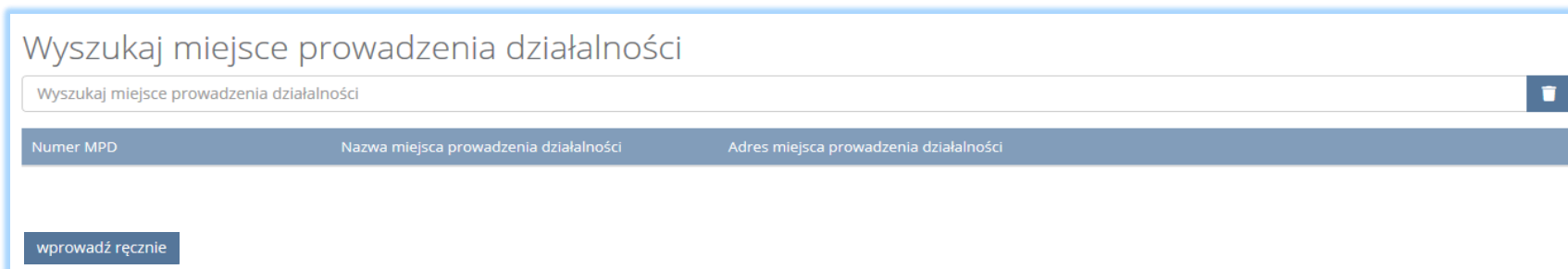
Wyszukaj miejsce prowadzenia działalności

a

Numer MPD	Nazwa miejsca prowadzenia działalności	Adres miejsca prowadzenia działalności
-----------	--	--

Rysunek 173 Wyszukiwarka MPD

Jeżeli w wyszukiwarce nie znajdziemy danego miejsca prowadzenia działalności to adres należy wprowadzić ręcznie klikając przycisk **wprowadź ręcznie** [RYSUNEK 174].



Wyszukaj miejsce prowadzenia działalności

Wyszukaj miejsce prowadzenia działalności

Numer MPD	Nazwa miejsca prowadzenia działalności	Adres miejsca prowadzenia działalności
-----------	--	--

wprowadź ręcznie

Rysunek 174 Wyszukiwarka MPD - wprowadź ręcznie

Następnie system wyświetli wyszukiwarkę adresów w formacie TERYT [RYSUNEK 175]. Po wyszukaniu i wybraniu odpowiedniego adresu dodatkowo należy uzupełnić pole z kodem pocztowym, numerem budynku oraz numerem lokalu (opcjonalnie) [RYSUNEK 176].

Wprowadź szukaną miejscowość i ulicę

Adres
Województwo: MAZOWIECKIE Powiat: Warszawa Gmina: Warszawa-Wesoła Miejscowość: Warszawa (lokalizacja bez nadanej nazwy ulicy)

Rysunek 175 Wyszukiwarka TERYT

Adres

Kod pocztowy *

Numer budynku

Numer lokalu

Rysunek 176 Pola adresowe

Aby dodać kod i rodzaj odpadu należy kliknąć w pole „kod i rodzaj odpadu”. Następnie system wyświetli wyszukiwarkę odpadów, z której należy wybrać odpowiedni [RYSUNEK 177].

Wyszukaj odpad

Kod	Rodzaj odpadów
03 01 05	Trociny, wióry, ścinki, drewno, płyta wiórowa i fornir inne niż wymienione w 03 01 04
01 03 06	Inne odpady poprzemysłowe niż wymienione w 01 03 04, 01 03 05, 01 03 80 i 01 03 81
05 01 03*	Osady z dna zbiorników
01 03 05*	Inne odpady poprzemysłowe zawierające substancje niebezpieczne (z wyłączeniem 01 03 80)

Rysunek 177 Wyszukiwarka odpadów


Dodatkowo należy uzupełnić:

- masę odpadów powstałą po sortowaniu zmieszanych odpadów komunalnych odebraną, przekazaną do składowania w tonach [Mg] z podziałem na:
 - frakcje od 0 do 80 mm,
 - wartość parametru AT4 [mg O₂/g],
 - frakcje powyżej 80 mm,
 - lub zaznaczyć pole wyboru „brak podziału strumienia odpadów na frakcje”,
 - masę całego strumienia odpadów.

Nazwę składowiska, na które przekazano odpady do składowania, należy uzupełnić ręcznie o nazwę miejsca, gdzie przekazano odpady do składowania.

Aby dodać adres składowiska, na które przekazano odpady do składowania należy kliknąć w pole „adres składowiska, na które przekazano odpady do składowania” następnie system wyświetli wyszukiwarkę miejsc prowadzenia działalności z, której należy wybrać to miejsce do, którego zostały przekazane odpady do składowania [RYSUNEK 178].

Wyszukaj miejsce prowadzenia działalności



Numer MPD	Nazwa miejsca prowadzenia działalności	Adres miejsca prowadzenia działalności


Rysunek 178 Wyszukiwarka MPD

Jeżeli w wyszukiwarce nie znajdziemy danego miejsca prowadzenia działalności to adres należy wprowadzić ręcznie klikając przycisk

wprowadź ręcznie

[RYSUNEK 179].

Wyszukaj miejsce prowadzenia działalności




Numer MPD	Nazwa miejsca prowadzenia działalności	Adres miejsca prowadzenia działalności
-----------	--	--

wprowadź ręcznie

Rysunek 179 Wyszukiwarka MPD - wprowadź ręcznie

Następnie system wyświetli wyszukiwarkę adresów w formacie TERYT [RYSUNEK 180]. Po wyszukaniu i wybraniu odpowiedniego adresu dodatkowo należy uzupełnić pole z kodem pocztowym, numerem budynku oraz numerem lokalu (opcjonalnie) [RYSUNEK 181].

Wprowadź szukaną miejscowość i ulicę



Adres

Województwo: MAZOWIECKIE Powiat: Warszawa Gmina: Warszawa-Wesoła Miejscowość: Warszawa (lokalizacja bez nadanej nazwy ulicy)

Rysunek 180 Wyszukiwarka TERYT

Adres

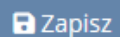
Województwo: MAZOWIECKIE Powiat: Warszawa Gmina: Warszawa-Włochy Miejscowość: Warszawa (lokalizacja bez nadanej nazwy ulicy)

Kod pocztowy *

Numer budynku

Numer lokalu

Rysunek 181 Pola adresowe



Opcja **Zapisz** umożliwia zapisanie i przejście do widoku listy *Informacja o masie odpadów, powstałych po sortowaniu zmieszanych (niesegregowanych) odpadów komunalnych odebranych, przekazanych do składowania*. Po zapisaniu dodana pozycja pojawi się na liście.

Poniżej listy *Informacja o masie odpadów, powstałych po sortowaniu zmieszanych (niesegregowanych) odpadów komunalnych odebranych, przekazanych do składowania* znajdują się zagregowane dane niedostępne do edycji **[RYSUNEK 182]**:

- liczba użytych kodów odpadów,
- łączna masa odpadów frakcji o wielkości co najmniej od 0 do 80 mm w tonach [Mg],
- łączna masa odpadów frakcji o wielkości powyżej 80 mm w tonach [Mg],
- łączna masa odpadów całego strumienia odpadów w tonach [Mg].

Liczba użytych kodów odpadów	0
Łączna masa odpadów frakcji o wielkości co najmniej od 0 do 80 mm w tonach [Mg]	0,0000
Łączna masa odpadów frakcji o wielkości powyżej 80 mm w tonach [Mg]	0,0000
Łączna masa odpadów całego strumienia odpadów w tonach [Mg]	0,0000

Rysunek 182 Informacje o łącznej masie

Aby wrócić do widoku *Listy działań* należy wybrać

Cofnij

Dział VIII Informacja o osiągniętych poziomach recyklingu, przygotowania do ponownego użycia i odzysku innymi metodami oraz ograniczenia masy odpadów komunalnych ulegających biodegradacji przekazywanych do składowania

Tabela A. Informacja o masie odpadów przygotowanych do ponownego użycia i poddanych recyklingowi z odpadów odebranych i zebranych z terenu gminy

Tabela A. Informacja o masie odpadów przygotowanych do ponownego użycia i poddanych recyklingowi z odpadów odebranych i zebranych z terenu gminy zawiera następujące informacje **[RYSUNEK 183]**:

- kod i rodzaj odpadu,
- kode ex,
- rodzaj odpadu ex,
- masa odpadów w tonach [Mg],
- masa odpadów przygotowanych do ponownego użycia i poddanych recyklingowi w tonach [Mg].

Dział VIII Tabela A. Informacja o masie odpadów przygotowanych do ponownego użycia i poddanych recyklingowi z odpadów odebranych i zebranych z terenu gminy

Informacja o odpadach komunalnych [+ Dodaj kod i rodzaj odpadu](#)

Lp.	Kod i rodzaj odpadu	Kod ex	Rodzaj odpadu ex	Masa odebranych odpadów w tonach [Mg]	Masa odpadów przygotowanych do ponownego użycia i poddanych recyklingowi w tonach [Mg]	
1	20 03 99 Odpady komunalne niewymienione w innych podgrupach	<input type="checkbox"/>		10,0000	5,0000	Opcje ▾

Łączna masa odpadów w tonach [Mg]


Łączna masa odpadów przygotowanych do ponownego użycia i poddanych recyklingowi w tonach [Mg]

[Edycja](#)

[Usuń](#)

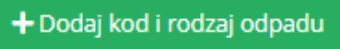
[Cofnij](#)

Rysunek 183 Tabela A. Informacja o masie odpadów przygotowanych do ponownego użycia i poddanych recyklingowi z odpadów odebranych i zebranych

Dane w tabeli zostały zagregowane na podstawie złożonych sprawozdań podmiotów, które otrzymały status **Zatwierdzone** podczas dodawania wyniku weryfikacji przez jednostkę administracji publicznej. Dane te pozostają dostępne do edycji poprzez opcję  [RYSUNEK 183].

Agregacja danych nastąpiła ze Sprawozdania komunalnego podmiotu odbierającego odpady komunalne od właścicieli nieruchomości Dział VI Tabela A, Sprawozdania podmiotu prowadzącego punkt selektywnego zbierania odpadów Dział VI Tabela A oraz Sprawozdania podmiotu zbierającego odpady komunalne Dział V Tabela A.

Dodatkowo istnieje możliwość wprowadzenia danych do tabeli bezpośrednio przez użytkownika, który wypełnia sprawozdanie z realizacji zadań z zakresu gospodarowania odpadami komunalnymi.

Aby tego dokonać należy z poziomu listy *Informacja o masie odpadów przygotowanych do ponownego użycia i poddanych recyklingowi z odpadów odebranych i zebranych z terenu gminy* wybrać opcję . Następnie system wyświetli formularz dodania kodu i rodzaju odpadu, który zawiera **[RYSUNEK 184]**:

- kod i rodzaj odpadu,
- kode ex,
- rodzaj odpadu ex,
- masa odpadów w tonach [Mg],
- masa odpadów przygotowanych do ponownego użycia i poddanych recyklingowi w tonach [Mg].

Dział VIII Tabela A. Informacja o masie odpadów przygotowanych do ponownego użycia i poddanych recyklingowi z odpadów odebranych i zebranych z terenu gminy

Kod i rodzaj odpadów * ?

Kod Ex

Rodzaj odpadu ex

Masa odpadów w tonach [Mg] * ?

Masa odpadów przygotowanych do ponownego użycia i poddanych recyklingowi w tonach [Mg] * ?

Cofnij Zapisz

Rysunek 184 Formularz dodania kodu i rodzaju odpadu

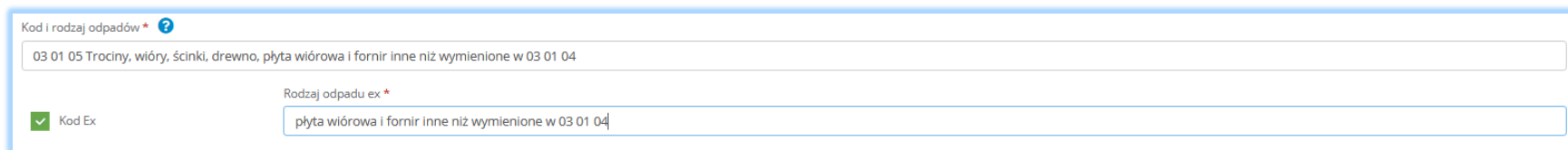
Aby dodać kod i rodzaj odpadu należy kliknąć w pole „kod i rodzaj odpadu”. Następnie system wyświetli wyszukiwarke odpadów, z której należy wybrać odpowiedni **[RYSUNEK 185]**.

Wyszukaj odpad

Kod	Rodzaj odpadów
03 01 05	Trociny, wióry, ścinki, drewno, płyta wiórowa i fornir inne niż wymienione w 03 01 04
01 03 06	Inne odpady poprzarobcze niż wymienione w 01 03 04, 01 03 05, 01 03 80 i 01 03 81
05 01 03*	Osady z dna zbiorników
01 03 05*	Inne odpady poprzarobcze zawierające substancje niebezpieczne (z wyłączeniem 01 03 80)


Rysunek 185 Wyszukiwarka odpadów

Aby dodać kod i rodzaj odpadu zawierający symbol „ex” należy wyszukać właściwy kod i rodzaj odpadu, a następnie zaznaczyć pole wyboru „kod ex” i uzupełnić „rodzaj odpadu ex” [RYSUNEK 186].



Rysunek 186 Pole wyboru "Kod ex" i rodzaj odpadu ex

Dodatkowo należy uzupełnić masę odpadów w tonach [Mg] oraz masę odpadów przygotowanych do ponownego użycia i poddanych recyklingowi w tonach [Mg].

Opcja  umożliwia zapisanie i przejście do widoku listy *Informacja o masie odpadów przygotowanych do ponownego użycia i poddanych recyklingowi z odpadów odebranych i zebranych z terenu gminy*. Po zapisaniu dodana pozycja pojawi się na liście.

Poniżej listy *Informacja o masie odpadów przygotowanych do ponownego użycia i poddanych recyklingowi z odpadów odebranych i zebranych* *Informacja o masie odpadów przygotowanych do ponownego użycia i poddanych recyklingowi z odpadów odebranych i zebranych z terenu gminy/związku międzygminnego* znajdują się zagregowane dane [RYSUNEK 187]:

- łączna masa odpadów w tonach [Mg],
- łączna masa odpadów przygotowanych do ponownego użycia i poddanych recyklingowi w tonach [Mg].

Łączna masa odpadów w tonach [Mg]	10,000
Łączna masa odpadów przygotowanych do ponownego użycia i poddanych recyklingowi w tonach [Mg]	5,000

Rysunek 187 Informacje o łącznej masie

Aby wrócić do widoku *Listy działań* należy wybrać

Cofnij

Tabela B. Informacja o osiągniętym poziomie recyklingu i przygotowania do ponownego użycia

Tabela B. Informacja o osiągniętym poziomie recyklingu i przygotowania do ponownego użycia zawiera następujące informacje **[RYSUNEK 188]**:

- łączna masa odpadów komunalnych przygotowanych do ponownego użycia i poddanych recyklingowi w tonach [Mg],
- łączna masa odebranych odpadów i zebranych odpadów komunalnych od właścicieli nieruchomości w tonach [Mg],
- łączna masa odpadów komunalnych papieru, metali, tworzyw sztucznych i szkła przygotowanych do ponownego użycia i poddanych recyklingowi w tonach [Mg],
- osiągnięty poziom recyklingu i przygotowania do ponownego użycia odpadów komunalnych [%].

Dział VIII Tabela B. Informacja o osiągniętym poziomie recyklingu i przygotowania do ponownego użycia

Łączna masa odpadów komunalnych przygotowanych do ponownego użycia i poddanych recyklingowi w tonach [Mg] * ?	<input type="text" value="55,0000"/>
Łączna masa odebranych i zebranych odpadów komunalnych od właścicieli nieruchomości w tonach [Mg] * ?	<input type="text" value="65,0000"/>
Łączna masa odpadów komunalnych papieru, metali, tworzyw sztucznych i szkła przygotowanych do ponownego użycia i poddanych recyklingowi w tonach [Mg] * ?	<input type="text" value="0,0000"/>
Osiągnięty poziom recyklingu i przygotowania do ponownego użycia odpadów komunalnych [%] * ?	<input type="text" value="0,00"/>

Rysunek 188 Tabela B. Informacja o osiągniętym poziomie recyklingu i przygotowania do ponownego użycia

Dane w tabeli zostały zagregowane na podstawie złożonych sprawozdań podmiotów, które otrzymały status **Zatwierdzone** podczas dodawania wyniku weryfikacji przez jednostkę administracji publicznej. Dane te pozostają dostępne do edycji.

Agregacja danych nastąpiła ze Sprawozdania komunalnego podmiotu odbierającego odpady komunalne od właścicieli nieruchomości Dział II Tabela A, Sprawozdania podmiotu prowadzącego punkt selektywnego zbierania odpadów komunalnych Dział II Tabela A oraz Sprawozdania podmiotu zbierającego odpady komunalne Dział II Tabela A.

Pole „łączna masa odpadów komunalnych przygotowanych do ponownego użycia i poddanych recyklingowi w tonach [Mg]” zostaje uzupełniona na podstawie wprowadzonych i/lub zagregowanych danych ze sprawozdań podmiotów, które otrzymały status **Zatwierdzone** tj. suma wszystkich odpadów komunalnych przygotowanych do ponownego użycia i poddanych recyklingowi odebranych od właścicieli nieruchomości, zebranych w punktach selektywnego zbierania odpadów komunalnych, zebranych w inny sposób oraz wysegregowanych w instalacjach do mechanicznego lub mechaniczno-biologicznego przetwarzania odpadów komunalnych, co do których uzyskano informację, o których mowa w art. 90a ustawy z dnia 13 września 1996 r. o utrzymaniu czystości i porządku w gminach (Dz. U. z 2017 r. poz. 1289, 2056, 2361 i 2422 oraz z 2018 r. poz. 650).

Pole „łączna masa odebranych i zebranych odpadów komunalnych od właścicieli nieruchomości w tonach [Mg]” zostaje uzupełniona na podstawie wprowadzonych i/lub zagregowanych danych ze sprawozdań podmiotów, które otrzymały status **Zatwierdzone** tj. suma wszystkich odebranych oraz zebranych z terenu gminy odpadów komunalnych z wyłączeniem odpadów budowlanych i rozbiórkowych będących odpadami komunalnymi).

Pole „łączna masa odpadów komunalnych papieru, metali, tworzyw sztucznych i szkła przygotowanych do ponownego użycia i poddanych recyklingowi w tonach [Mg]” zostaje uzupełnione na podstawie wprowadzonych i/lub zagregowanych danych w Dziale VIII Tabeli A kodami odpadów papieru, metali, tworzyw sztucznych i szkła – przygotowanych do ponownego użycia i recyklingu, zgodnie z przepisami wydanymi na podstawie art. 4 ust. 3 ustawy z dnia 14 grudnia 2012 r. o odpadach tj: 15 01 02, 15 01 04, 15 01 05, ex 15 01 06, 15 01 07, 19 12 01, 19 12 02, 19 12 03, 19 12 04, 19 12 05, 20 01 01, 20 01 02, 20 01 39, 20 01 40, ex 20 01 99.

W polu „osiągnięty poziom recyklingu i przygotowania do ponownego użycia odpadów komunalnych [%]” należy obliczyć poziom recyklingu i przygotowania do ponownego użycia odpadów komunalnych, z wyłączeniem innych niż niebezpieczne odpadów budowlanych i rozbiórkowych stanowiących odpady komunalne, zgodnie z przepisami wydanymi na podstawie art. 3b ustawy z dnia 13 września 1996 r. o utrzymaniu czystości i porządku w gminach.

Opcja  umożliwia zapisanie i przejście do widoku *Listy działań*.

Tabela C. Informacja o masie odpadów budowlanych i rozbiórkowych będących odpadami komunalnymi przygotowanymi do ponownego użycia, poddanych recyklingowi i innym procesom odzysku z odpadów odebranych i zebranych z terenu gminy

Tabela C. Informacja o masie odpadów budowlanych i rozbiórkowych będących odpadami komunalnymi przygotowanymi do ponownego użycia, poddanych recyklingowi i innym procesom odzysku z odpadów odebranych i zebranych z terenu gminy zawiera następujące informacje [RYSUNEK 189]:

- kod i rodzaj odpadu,
- kod ex,
- rodzaj odpadu ex,
- masa odpadów komunalnych w tonach [Mg],
- masa odpadów przygotowanych do ponownego użycia, poddanych recyklingowi i innym procesom odzysku w tonach [Mg].


Dział VIII Tabela C. Informacja o masie odpadów budowlanych i rozbiórkowych będących odpadami komunalnymi przygotowanymi do ponownego użycia, poddanych recyklingowi i innym procesom odzysku z odpadów odebranych i zebranych z terenu gminy

Informacja o odpadach komunalnych [+ Dodaj kod i rodzaj odpadu](#)

Lp.	Kod i rodzaj odpadu	Kod ex	Rodzaj odpadu ex	Masa odebranych odpadów w tonach [Mg]	Masa odpadów przygotowanych do ponownego użycia, poddanych recyklingowi i innym procesom odzysku w tonach [Mg]	
1	20 03 99 Odpady komunalne niewymienione w innych podgrupach	<input type="checkbox"/>		10,0000	10,0000	Opcje ▾
Łączna masa odpadów w tonach [Mg]						
Łączna masa odpadów przekazanych do przygotowania do ponownego użycia i recyklingu w tonach [Mg]						
Cofnij						

[Edycja](#)
[Usuń](#)

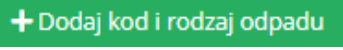
Rysunek 189 Tabela C. Informacja o masie odpadów budowlanych i rozbiórkowych będących odpadami komunalnymi przygotowanymi do ponownego użycia, poddanych recyklingowi i innym procesom odzysku z odpadów odebranych i zebranych z terenu gminy

Dane w tabeli zostały zagregowane na podstawie złożonych sprawozdań podmiotów, które otrzymały status **Zatwierdzone** podczas dodawania wyniku weryfikacji przez jednostkę administracji publicznej. Dane te pozostają dostępne do edycji poprzez opcję  [RYSUNEK 189].

Agregacja danych nastąpiła ze *Sprawozdania komunalnego podmiotu odbierającego odpady komunalne od właścicieli nieruchomości Dział VI Tabela C oraz Sprawozdania podmiotu prowadzącego punkt selektywnego zbierania odpadów komunalnych Dział VI Tabela B.*

Dodatkowo istnieje możliwość wprowadzenia danych do tabeli bezpośrednio przez użytkownika, który wypełnia sprawozdanie z realizacji zadań z zakresu gospodarowania odpadami komunalnymi.

Aby tego dokonać należy z poziomu listy *Informacja o masie odpadów budowlanych i rozbiórkowych będących odpadami komunalnymi przygotowanymi do ponownego użycia, poddanych recyklingowi i innym procesom odzysku z odpadów odebranych i zebranych z terenu gminy*

wybrać opcję . Następnie system wyświetli formularz dodania kodu i rodzaju odpadu, który zawiera [RYSUNEK 190]:

- kod i rodzaj odpadu,
- kode ex,
- rodzaj odpadu ex,
- masa odpadów komunalnych w tonach [Mg],
- masa odpadów przygotowanych do ponownego użycia, poddanych recyklingowi i innym procesom odzysku w tonach [Mg].

Dział VIII Tabela C. Informacja o masie odpadów budowlanych i rozbiórkowych będących odpadami komunalnymi przygotowanymi do ponownego użycia, poddanych recyklingowi i innym procesom odzysku z odpadów odebranych i zebranych z terenu gminy

Kod i rodzaj odpadów * ?

 Kod Ex Rodzaj odpadu ex

Masa odpadów komunalnych w tonach [Mg] * ?

Masa odpadów przygotowanych do ponownego użycia, poddanych recyklingowi i innym procesom odzysku w tonach [Mg] * ?

Cofnij

Zapisz

Rysunek 190 Formularz dodania kodu i rodzaju odpadu

Aby dodać kod i rodzaj odpadu należy kliknąć w pole „kod i rodzaj odpadu”. Następnie system wyświetli wyszukiwarkę odpadów, z której należy wybrać odpowiedni **[RYSUNEK 191]**.

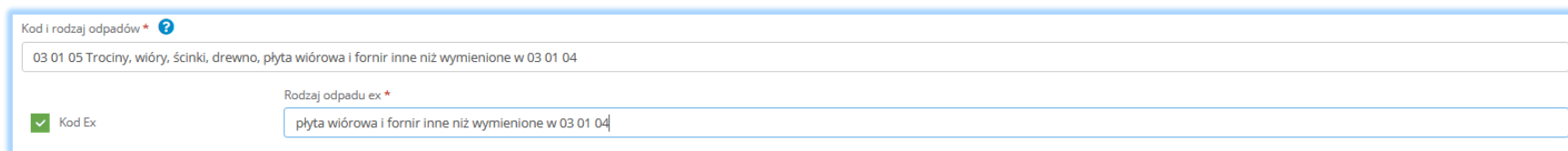
Wyszukaj odpad

03 01 05

Kod	Rodzaj odpadów
03 01 05	Trociny, wióry, ścinki, drewno, płyta wiórowa i fornir inne niż wymienione w 03 01 04
01 03 06	Inne odpady poprzemysłowe niż wymienione w 01 03 04, 01 03 05, 01 03 80 i 01 03 81
05 01 03*	Osady z dna zbiorników
01 03 05*	Inne odpady poprzemysłowe zawierające substancje niebezpieczne (z wyłączeniem 01 03 80)

Rysunek 191 Wyszukiwarka odpadów


Aby dodać kod i rodzaj odpadu zawierający symbol „ex” należy wyszukać właściwy kod i rodzaj odpadu, a następnie zaznaczyć pole wyboru „kod ex” i uzupełnić „rodzaj odpadu ex” [RYSUNEK 192].



The screenshot shows a web form with two input fields. The first field is labeled "Kod i rodzaj odpadów" and contains the text "03 01 05 Trociny, wióry, ścinki, drewno, płyta wiórowa i fornir inne niż wymienione w 03 01 04". The second field is labeled "Rodzaj odpadu ex" and contains the text "płyta wiórowa i fornir inne niż wymienione w 03 01 04". To the left of the second field is a checked checkbox labeled "Kod Ex".

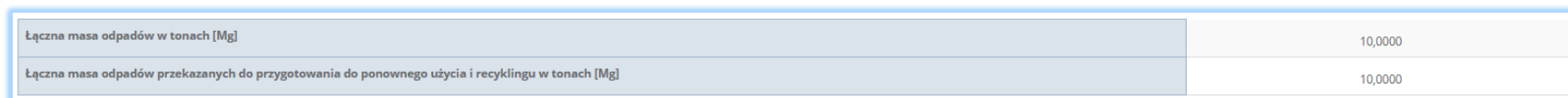
Rysunek 192 Pole wyboru "Kod ex" i rodzaj odpadu ex

Dodatkowo należy uzupełnić masę odpadów komunalnych w tonach [Mg] oraz masę odpadów przygotowanych do ponownego użycia, poddanych recyklingowi i innym procesom odzysku w tonach [Mg].

Opcja  umożliwia zapisanie i przejście do widoku listy *Informacja o masie odpadów budowlanych i rozbiórkowych będących odpadami komunalnymi przygotowanymi do ponownego użycia, poddanych recyklingowi i innym procesom odzysku z odpadów odebranych i zebranych z terenu gminy*. Po zapisaniu dodana pozycja pojawi się na liście.

Poniżej listy *Informacja o masie odpadów budowlanych i rozbiórkowych będących odpadami komunalnymi przygotowanymi do ponownego użycia, poddanych recyklingowi i innym procesom odzysku z odpadów odebranych i zebranych z terenu gminy* znajdują się zagregowane dane niedostępne do edycji [RYSUNEK 193]:

- łączna masa odpadów komunalnych w tonach [Mg],
- łączna masa odpadów przygotowanych do ponownego użycia, poddanych recyklingowi i innym procesom odzysku w tonach [Mg].



Łączna masa odpadów w tonach [Mg]	10,000
Łączna masa odpadów przekazanych do przygotowania do ponownego użycia i recyklingu w tonach [Mg]	10,000

Rysunek 193 Informacje o łącznej masie

Aby wrócić do widoku *Listy działań* należy wybrać

Cofnij

Tabela D. Informacja o osiągniętym poziomie recyklingu, przygotowania do ponownego użycia i odzysku innymi metodami, odpadów budowlanych i rozbiórkowych innych niż niebezpieczne

Tabela D. Informacja o osiągniętym poziomie recyklingu, przygotowania do ponownego użycia i odzysku innymi metodami, odpadów budowlanych i rozbiórkowych innych niż niebezpieczne zawiera następujące informacje **[RYSUNEK 194]**:

- łączna masa innych niż niebezpieczne odpadów budowlanych i rozbiórkowych przygotowanych do ponownego użycia, poddanych recyklingowi i innym procesom odzysku – M_{br} w tonach [Mg],
- osiągnięty poziom recyklingu, przygotowania do ponownego użycia i odzysku innymi metodami innych niż niebezpieczne odpadów budowlanych i rozbiórkowych [%].

Dział VIII Tabela D. Informacja o osiągniętym poziomie recyklingu, przygotowania do ponownego użycia i odzysku innymi metodami, odpadów budowlanych i rozbiórkowych innych niż niebezpieczne

Łączna masa innych niż niebezpieczne odpadów budowlanych i rozbiórkowych przygotowanych do ponownego użycia, poddanych recyklingowi i innym procesom odzysku - M_{br} w tonach [Mg] * ?

Osiągnięty poziom recyklingu, przygotowania do ponownego użycia i odzysku innymi metodami innych niż niebezpieczne odpadów budowlanych i rozbiórkowych [%] * ?

Rysunek 194 Tabela D. Informacja o osiągniętym poziomie recyklingu, przygotowania do ponownego użycia i odzysku innymi metodami, odpadów budowlanych i rozbiórkowych innych niż niebezpieczne

W polu „łączna masa innych niż niebezpieczne odpadów budowlanych i rozbiórkowych przygotowanych do ponownego użycia, poddanych recyklingowi i innym procesom odzysku – M_{br} w tonach [Mg]” Należy uwzględnić odpady o kodach: 17 01 01, 17 01 02, 17 01 03, 17 01 07, 17 02 01, 17 02 02, 17 02 03, 17 03 02, 17 04 01, 17 04 02, 17 04 03, 17 04 04, 17 04 05, 17 04 06, 17 04 07, 17 04 11, 17 05 08, 17 06 04, 17 08 02, 17 09 04, ex 20 03 99 – inne niż niebezpieczne odpady budowlane i rozbiórkowe, zgodnie z przepisami wydanymi na podstawie art. 4 ust. 3 ustawy z dnia 14 grudnia 2012 r. o odpadach. Należy również uwzględnić odpady o tych kodach przekazane podmiotowi posiadającemu zezwolenie na zbieranie odpadów, co do których podmiot wypełniający sprawozdanie ma informację, że odpady te zostały przekazane w celu przygotowania ich do recyklingu i ponownego użycia.

W polu „osiągnięty poziom recyklingu, przygotowania do ponownego użycia i odzysku innymi metodami innych niż niebezpieczne odpadów budowlanych i rozbiórkowych [%]” należy obliczyć osiągnięty poziom recyklingu, przygotowania do ponownego użycia i odzysku innymi metodami innych niż niebezpieczne odpadów budowlanych i rozbiórkowych zgodnie z przepisami wydanymi na podstawie art. 3b ust. 2 ustawy z dnia 13 września 1996 r. o utrzymaniu czystości i porządku w gminach. Należy nie uzupełniać pola w przypadku, gdy na terenie gminy nie zostały odebrane i zebrane inne niż niebezpieczne odpady budowlane i rozbiórkowe pochodzące ze strumienia odpadów komunalnych.

Opcja  umożliwia zapisanie i przejście do widoku *Listy działań*.

Tabela E. Informacja o osiągniętym poziomie ograniczenia masy odpadów komunalnych ulegających biodegradacji przekazywanych do składowania

Tabela E. Informacja o osiągniętym poziomie ograniczenia masy odpadów komunalnych ulegających biodegradacji przekazywanych do składowania zawiera następujące informacje **[RYSUNEK 195]**:

- masa zmieszanych odpadów komunalnych odebranych przez gminę w roku sprawozdawczym w tonach [Mg],
- masa zmieszanych odpadów komunalnych odebranych w gminie w roku sprawozdawczym w tonach [Mg],
- masa zmieszanych odpadów komunalnych odebranych przez gminę w ostatnim półroczu poprzedzającym rok sprawozdawczy w tonach [Mg],
- masa zmieszanych odpadów komunalnych odebranych w gminie w ostatnim półroczu poprzedzającym rok sprawozdawczy w tonach [Mg],
- masa odpadów komunalnych ulegających biodegradacji wytworzona w 1995r. – OUB w tonach [Mg],
- masa odpadów ulegających biodegradacji zebranych, odebranych i przetworzonych ze strumienia odpadów komunalnych z obszaru gminy, przekazanych do składowania – M_{OUBR} w tonach [Mg],
- osiągnięty poziom ograniczenia masy odpadów komunalnych ulegających biodegradacji przekazywanych do składowania [%].

Dział VIII Tabela E. Informacja o osiągniętym poziomie ograniczenia masy odpadów komunalnych ulegających biodegradacji przekazywanych do składowania

Masa zmieszanych odpadów komunalnych odebranych przez gminę w roku sprawozdawczym w tonach [Mg] *	<input type="text" value="100,0000"/>
Masa zmieszanych odpadów komunalnych odebranych w gminie w roku sprawozdawczym w tonach [Mg] *	<input type="text" value="100,0000"/>
Masa zmieszanych odpadów komunalnych odebranych przez gminę w ostatnim półroczu poprzedzającym rok sprawozdawczy w tonach [Mg] *	<input type="text" value="50,0000"/>
Masa zmieszanych odpadów komunalnych odebranych w gminie w ostatnim półroczu poprzedzającym rok sprawozdawczy w tonach [Mg] *	<input type="text" value="80,0000"/>
Masa odpadów komunalnych ulegających biodegradacji wytworzona w 1995 r.- OUB w tonach [Mg] * ?	<input type="text" value="80,0000"/>
Masa odpadów ulegających biodegradacji zebranych, odebranych i przetworzonych ze strumienia odpadów komunalnych z obszaru gminy / związku międzygminnego, przekazanych do składowania - MOUBR w tonach [Mg] * ?	<input type="text" value="80,0000"/>
Osiągnięty poziom ograniczenia masy odpadów komunalnych ulegających biodegradacji przekazywanych do składowania [%] * ?	<input type="text" value="34,00"/>

Rysunek 195 Tabela E. Informacja o osiągniętym poziomie ograniczenia masy odpadów komunalnych ulegających biodegradacji przekazywanych do składowania

Pole „masa odpadów komunalnych ulegających biodegradacji wytworzona w 1995r. – OUB w tonach [Mg]” należy wypełnić w przypadku, gdy w danym roku sprawozdawczym udział gminy/podmiotu odbierającego odpady komunalne na podstawie umowy z właścicielem nieruchomości w rynku usług zwiększył się lub zmniejszył w stosunku do poprzedniego roku sprawozdawczego.

Pole „masa odpadów ulegających biodegradacji zebranych, odebranych i przetworzonych ze strumienia odpadów komunalnych z obszaru gminy, przekazanych do składowania – M_{OUBR} w tonach [Mg]” należy wypełnić w przypadku, gdy w danym roku sprawozdawczym udział gminy/podmiotu odbierającego odpady komunalne na podstawie umowy z właścicielem nieruchomości w rynku usług zwiększył się lub zmniejszył w stosunku do poprzedniego roku sprawozdawczego.

Pole „osiągnięty poziom ograniczenia masy odpadów komunalnych ulegających biodegradacji przekazywanych do składowania [%]” należy uzupełnić zgodnie z przepisami wydanymi na podstawie art. 3c ust. 2 ustawy z dnia 13 września 1996 r. o utrzymaniu czystości i porządku w gminach. Gmina jest odpowiedzialna za gospodarkę wszystkimi odpadami komunalnymi wytworzonymi na terenie całej gminy (udział gminy odbierającej odpady komunalne na podstawie umowy z właścicielem nieruchomości, o którym mowa w art. 9g ustawy z dnia 13 września 1996 r. o utrzymaniu czystości i porządku w gminach, w rynku usług w roku poprzedzającym dany rok sprawozdawczy (U_o) dla gminy wynosi 100%). Zgodnie z przepisami art. 3c ust. 1 ustawy z dnia 13 września 1996 r. o utrzymaniu czystości i porządku w gminach w roku 2020 poziom jest wyznaczony do dnia 16 lipca 2020 r.

Opcja  umożliwia zapisanie i przejście do widoku *Listy działań*


Dział IX Informacja o liczbie właścicieli nieruchomości, od których zostały odebrane odpady komunalne



Tabela A. Informacja o liczbie właścicieli nieruchomości, od których zostały odebrane odpady komunalne

Tabela A. Informacja o liczbie właścicieli nieruchomości, od których zostały odebrane odpady komunalne zawiera następujące informacje **[RYSUNEK 196]**:

- liczba właścicieli nieruchomości, od których zostały odebrane odpady komunalne.

Dział IX Tabela A. Liczba właścicieli nieruchomości, od których zostały odebrane odpady komunalne

Liczba właścicieli nieruchomości od których zostały odebrane odpady komunalne * 

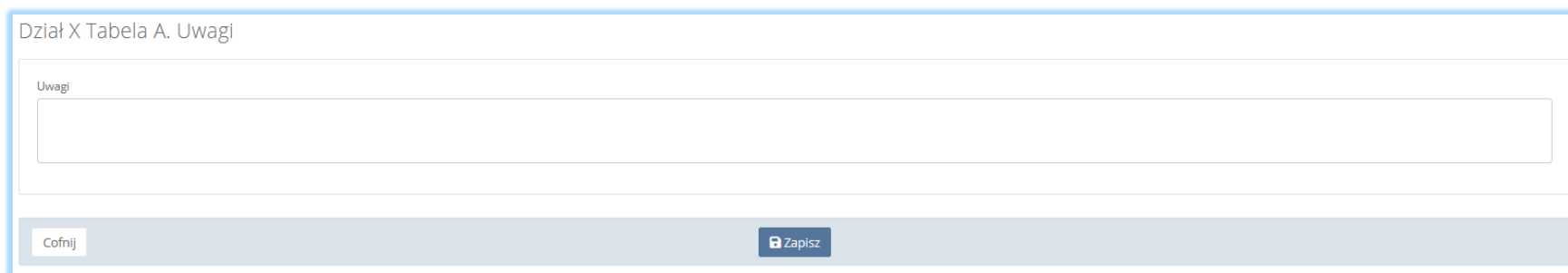
Rysunek 196 Tabela A. Informacja o liczbie właścicieli nieruchomości, od których zostały odebrane odpady komunalne

Opcja  umożliwia zapisanie i przejście do widoku *Listy działów*.

Dział X Uwagi i dokumenty

Tabela A. Uwagi

Tabela A. Uwagi [RYSUNEK 197].



Dział X Tabela A. Uwagi

Uwagi

Cofnij Zapisz

Rysunek 197 Tabela A. Uwagi

W tabeli uwagi można ująć dodatkowe informacje.


Opcja  umożliwia zapisanie i przejście do widoku *Listy działań*.

Tabela B. Dokumenty

Tabela B. Dokumenty [RYSUNEK 198].

Dział X Tabela B. Dokumenty

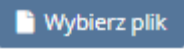


Nazwa dokumentu

Wybierz plik

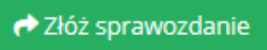
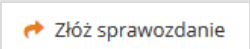
Cofnij

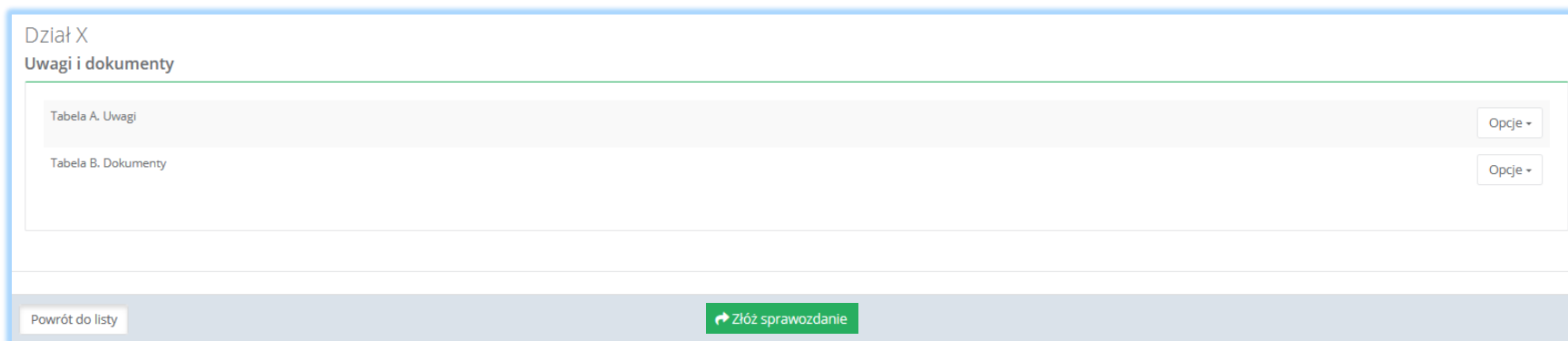
Zapisz

Rysunek 198 Tabela B. Dokumenty

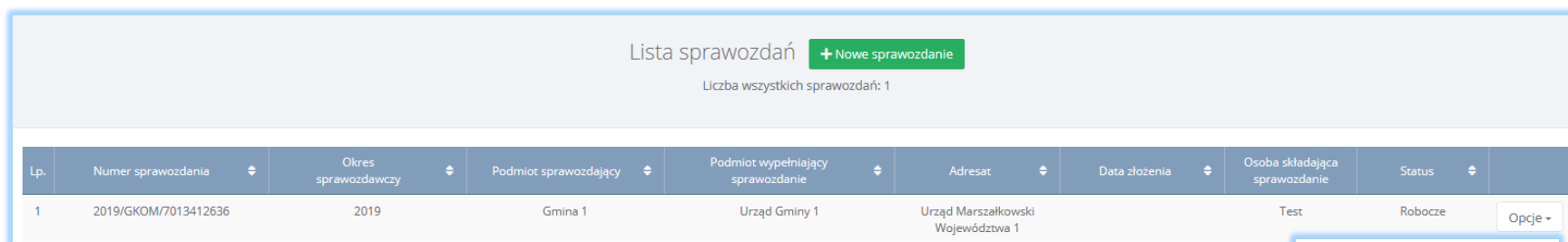
Aby dodać dokument do sprawozdania wójta, burmistrza lub prezydenta miasta z realizacji zadań z zakresu gospodarowania odpadami komunalnymi należy wybrać opcję  [RYSUNEK 198] i wybrać z dysku plik w formacie ZIP lub PDF, a następnie wysłać załączony plik na serwer wybierając opcję . Aby usunąć załączony plik należy wybrać opcję .

Złóż sprawozdanie

Aby złożyć sprawozdanie wójta, burmistrza lub prezydenta miasta z realizacji zadań z zakresu gospodarowania odpadami komunalnymi należy z poziomu *Listy działań* kliknąć przycisk  [RYSUNEK 199] lub z poziomu *Listy sprawozdań komunalnych* dla sprawozdania na statusie *Robocze* wybrać opcję  [RYSUNEK 200].



Rysunek 199 Opcja Złóż Sprawozdanie z poziomu Listy Działów

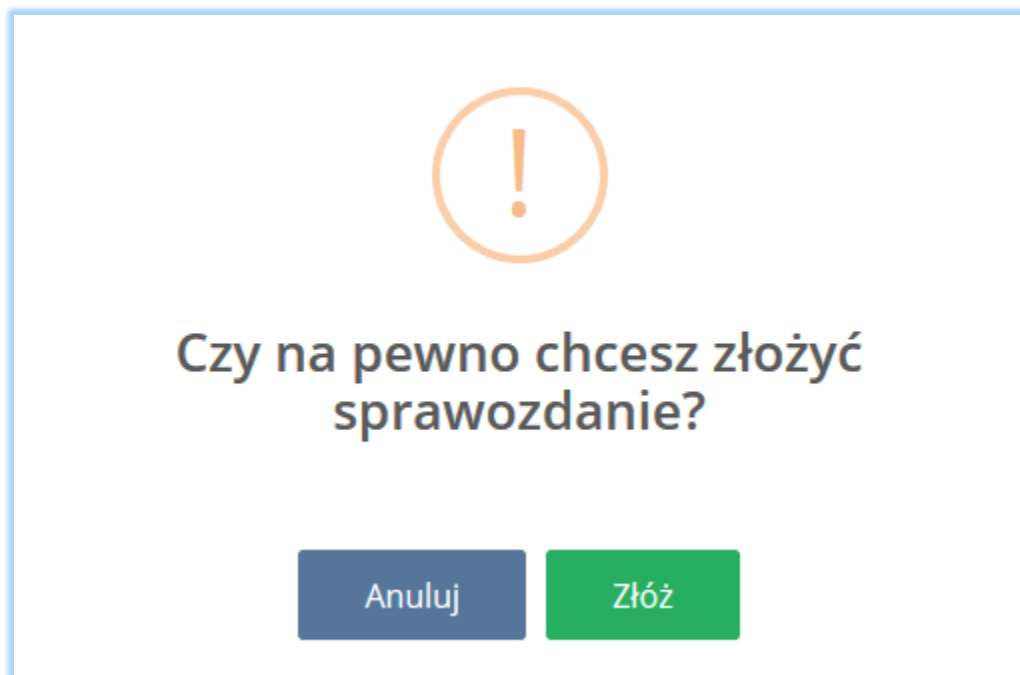


Lista sprawozdań [+ Nowe sprawozdanie](#)
Liczba wszystkich sprawozdań: 1

Lp.	Numer sprawozdania	Okres sprawozdawczy	Podmiot sprawozdający	Podmiot wypełniający sprawozdanie	Adresat	Data złożenia	Osoba składająca sprawozdanie	Status	Opcje -
1	2019/GKOM/7013412636	2019	Gmina 1	Urząd Gminy 1	Urząd Marszałkowski Województwa 1		Test	Robocze	Opcje -

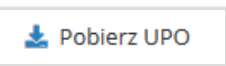
Rysunek 200 Opcja Złóż Sprawozdanie z poziomu Listy sprawozdań

Po kliknięciu w przycisk **złóż** sprawozdanie system wyświetli komunikat „Czy na pewno chcesz złożyć sprawozdanie” [RYSUNEK 201]. Aby potwierdzić należy wybrać opcję **Złóż**. Po zatwierdzeniu czynności, sprawozdanie zmieni status na *Złożone* i będzie widniało na tym statusie, do momentu dodania wyniku weryfikacji przez Urząd Marszałkowski.



Rysunek 201 Komunikat "Czy na pewno chcesz złożyć sprawozdanie?"

Pobierz UPO



Aby pobrać UPO dla sprawozdania na statusie *Złożone* należy z poziomu *Listy sprawozdań komunalnych* wybrać opcję **[RYSUNEK 202]**. Następnie system wyświetli Urzędowe Poświadczenie Odbioru **[RYSUNEK 203]**.

Lista sprawozdań [+ Nowe sprawozdanie](#)
Liczba wszystkich sprawozdań: 2

Lp.	Numer sprawozdania	Okres sprawozdawczy	Podmiot sprawozdający	Podmiot wypełniający sprawozdanie	Adresat	Data złożenia	Osoba składająca sprawozdanie	Status	
1	2019/GKOM/7013412636/3	2019	Gmina 1	Urząd Gminy 1	Urząd Marszałkowski Województwa 1		Test	Złożone	Opcje -
2	2020/GKOM/7013412636/1	2020	Gmina 1	Urząd Gminy 1	Urząd Marszałkowski Województwa 1		Test 1		

- + Utwórz korektę
- Podgląd
- Pobierz UPO
- Historia

Rysunek 202 Opcja Pobierz UPO



BAZA DANYCH O PRODUKTACH
I OPAKOWANIACH ORAZ
O GOSPODARCE ODPADAMI

Urzędowe Poświadczenie Odbioru

PEŁNA NAZWA PODMIOTU, KTÓRY WYSTAWIŁ DOKUMENT ELEKTRONICZNY

Urząd Marszałkowski Województwa

PEŁNA NAZWA PODMIOTU, KTÓRY WYSTAWIŁ DOKUMENT ELEKTRONICZNY

Wojewódzki Inspektorat Ochrony Środowiska

Dokument został zarejestrowany w systemie teleinformatycznym Bazy Danych o Produktach i Opakowaniach oraz Gospodarce Odpadami.

NAZWA PODMIOTU SPORZĄDZAJĄCEGO SPRAWOZDANIE

Gmina

NIP PODMIOTU PRZESYŁAJĄCEGO SPRAWOZDANIE W FORMIE DOKUMENTU ELEKTRONICZNEGO

70134:

IDENTYFIKATOR DOKUMENTU SKŁADANEGO W FORMIE DOKUMENTU ELEKTRONICZNEGO

2019/GKOM/7013412636/3

RODZAJ DOKUMENTU

Sprawozdanie wójta, burmistrza lub prezydenta miasta z realizacji zadań z zakresu gospodarowania odpadami komunalnymi

SKRÓT PRZEKAZANEGO DOKUMENTU WEZWANIA

070a8e3f1a6b0f933f1055f91ca4b27754ab7ed6871709a43994e8de3a757f47

Rysunek 203 Urzędowe Poświadczenie Odbioru



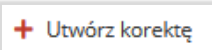
BAZA DANYCH O PRODUKTACH
I OPAKOWANIACH ORAZ
O GOSPODARCE ODPADAMI

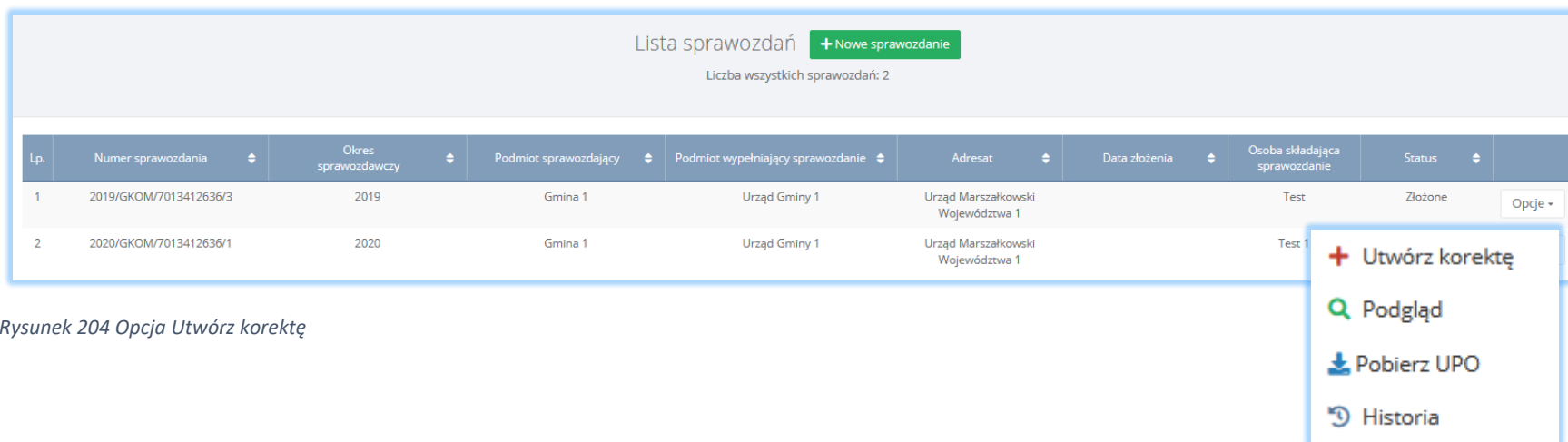


MINISTERSTWO
KLIMATU

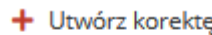





Utwórz korektę

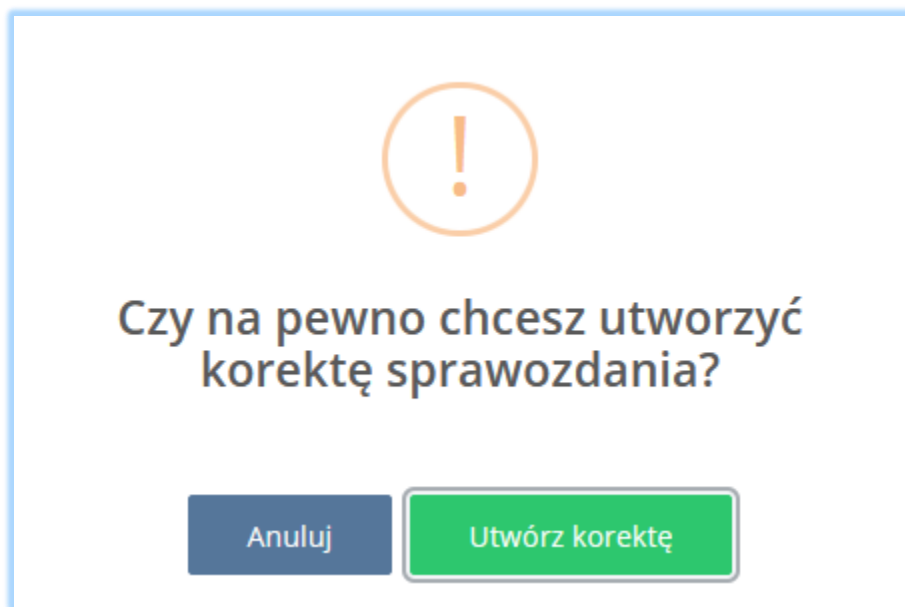
Korektę można utworzyć do sprawozdania na statusie *Złożone* oraz na statusie *Do korekty*. Aby tego dokonać należy z poziomu *Listy sprawozdań komunalnych* wybrać opcję  [RYSUNEK 204]. Następnie system wyświetli komunikat „Czy na pewno chcesz utworzyć korektę sprawozdania?” [RYSUNEK 205].



Lista sprawozdań [+ Nowe sprawozdanie](#)
Liczba wszystkich sprawozdań: 2

Lp.	Numer sprawozdania	Okres sprawozdawczy	Podmiot sprawozdający	Podmiot wypełniający sprawozdanie	Adresat	Data złożenia	Osoba składająca sprawozdanie	Status	
1	2019/GKOM/7013412636/3	2019	Gmina 1	Urząd Gminy 1	Urząd Marszałkowski Województwa 1		Test	Złożone	Opcje ▾
2	2020/GKOM/7013412636/1	2020	Gmina 1	Urząd Gminy 1	Urząd Marszałkowski Województwa 1		Test 1		   


Rysunek 204 Opcja Utwórz korektę



Rysunek 205 Komunikat "Czy na pewno chcesz utworzyć korektę sprawozdania?"

Jeżeli użytkownik chce utworzyć korektę do sprawozdania wójta, burmistrza lub prezydenta miasta z realizacji zadań z zakresu gospodarowania odpadami komunalnymi należy w pierwszej kolejności określić skąd mają zostać skopiowane dane do formularza korekty poprzez zaznaczenie odpowiedniego pola wyboru tj:

- A) Pobierz ponownie dane z zaakceptowanych sprawozdań podmiotów – **oznacza to utratę danych wprowadzonych ręcznie przez użytkownika podczas sporządzania pierwotnego sprawozdania gminy do Urzędu Marszałkowskiego**
- B) Kopiuj dane ze sprawozdania złożonego już do Urzędu Marszałkowskiego – **oznacza to konieczność wprowadzenia ręcznie danych ze sprawozdań podmiotów, które zostały zaakceptowane po złożeniu korygowanego sprawozdania gminy do Urzędu Marszałkowskiego**

Aby potwierdzić wybór należy kliknąć przycisk  lub , aby anulować czynność utworzenia korekty.

Po zatwierdzeniu czynności utworzenia korekty system wygeneruje kolejną wersję sprawozdania, które otrzyma status *Robocze* i będzie dostępne do edycji.

Sprawozdanie otrzyma również nowy numer biznesowy różniący się od poprzedniego numerem wersji na końcu ciągu cyfr. Natomiast pierwotna wersja sprawozdania otrzyma status *Skorygowane* i będzie dostępna wyłącznie do podglądu.

